

Rapporto Autovalutazione

Periodo di Riferimento - 2015/16

RAV Scuola - RMIC8CW00P

VIA DE FINETTI

1 Contesto e risorse

1.1 Popolazione scolastica

1.1.a Status socio economico e culturale delle famiglie degli studenti

1.1.a.1 Livello medio dell'indice ESCS

1.1.a.1 Livello medio dell'indice ESCS - Anno Scolastico 2014-2015	
Istituto/Classe	Background familiare mediano
RMIC8CW00P	Medio Alto
RMEE8CW01R	
V A	Medio Alto
V B	Medio Alto
V C	Alto
V D	Medio Alto

1.1.b Studenti con famiglie economicamente svantaggiate

1.1.b.1 Percentuale di studenti con entrambi i genitori disoccupati

1.1.b.1 Percentuale di studenti con entrambi i genitori disoccupati Anno scolastico 2014-2015				
II Classe - Primaria				
Istituto/Indirizzo	Studenti svantaggiati (%)	LAZIO (%)	Centro (%)	ITALIA (%)
RMIC8CW00P	0.0	0.6	0.7	0.8

1.1.b.1 Percentuale di studenti con entrambi i genitori disoccupati Anno scolastico 2014-2015				
V Classe - Primaria				
Istituto/Indirizzo	Studenti svantaggiati (%)	LAZIO (%)	Centro (%)	ITALIA (%)
RMIC8CW00P	0.0	0.6	0.4	0.7

1.1.b.1 Percentuale di studenti con entrambi i genitori disoccupati Anno scolastico 2014-2015				
III Classe - Secondaria I Grado				
Istituto/Indirizzo	Studenti svantaggiati (%)	LAZIO (%)	Centro (%)	ITALIA (%)
RMIC8CW00P	0.0	1.5	1.1	0.7

Sezione di valutazione

Domande Guida
Qual e' il contesto socio-economico di provenienza degli studenti?
Qual e' l'incidenza degli studenti con cittadinanza non italiana?
Ci sono gruppi di studenti che presentano caratteristiche particolari dal punto di vista della provenienza socio economica e culturale (es. studenti nomadi, studenti provenienti da zone particolarmente svantaggiate, ecc.)?

Opportunità (Digitare al max 1500 caratteri)	Vincoli (Digitare al max 1500 caratteri)
<p>Il quartiere è uno spazio di importante espansione urbanistica fuori del G.R.A di Roma lungo la via Laurentina nel IX Municipio. Vi abitano soprattutto giovani famiglie, di estrazione sociale media, con una forte presenza di militari e impiegati delle Forze dell'Ordine per la vicinanza alla città militare della Cecchignola. La percentuale di disoccupazione e di disagio sociale è piuttosto bassa. In questi ultimi 3 anni il quartiere si sta notevolmente ampliando verso Torpagnotta 2 con la prossima consegna di centinaia di appartamenti appena ultimati o in via di ultimazione.</p> <p>Nella maggioranza dei casi entrambi i genitori lavorano per buona parte della giornata e manifestano l'esigenza di un orario prolungato e di un'elevata qualità dell'offerta formativa. Le famiglie partecipano volentieri alle iniziative proposte dalla scuola.</p>	<p>Il bacino d'utenza vede la presenza di alcune strutture di accoglienza (Residence) che ospitano piccoli nuclei familiari, anche monoparentali, durante periodi di momentaneo disagio socio-economico. La scuola accoglie, inoltre, alcuni bambini ospiti di case-famiglia e alcuni bambini di etnia Rom che vivono nel campo di Castel Romano inseriti secondo criteri di opportunità concertati con i servizi sociali del territorio. Frequentano l'istituto anche 66 (sessantasei) bambini stranieri tra scuola primaria e secondaria 1° grado.</p> <p>Per i bambini Rom provenienti dal Campo di Castel Romano l'inclusione è difficile a causa delle numerose assenze dalle attività scolastiche. Tuttavia nell'ultimo trimestre dell'a.s. 2015.2016 si è avviato un progetto per la scolarizzazione degli alunni RSC in collaborazione con il Comune di Roma e la Comunità di S. Egidio, che ha avuto un esito positivo rispetto alla frequenza degli alunni coinvolti.</p>

1.2 Territorio e capitale sociale

1.2.a Disoccupazione

1.2.a.1 Tasso di disoccupazione

1.2.a.1 Tasso di disoccupazione Anno 2015 - Fonte ISTAT			
	Territorio		Tasso di disoccupazione %
ITALIA			11.8
	Nord ovest		8.6
		Liguria	9.1
		Lombardia	7.8
		Piemonte	10.2
		Valle D'Aosta	8.8
	Nord est		7.2
		Emilia-Romagna	7.7
		Friuli-Venezia Giulia	8
		Trentino Alto Adige	5.3
		Veneto	7
	Centro		10.6
		Lazio	11.8
		Marche	9.9
		Toscana	9.1
		Umbria	10.4
	Sud e Isole		19.3
		Abruzzo	12.6
		Basilicata	13.6
		Campania	19.7
		Calabria	22.9
		Molise	14.3
		Puglia	19.6
		Sardegna	17.3
		Sicilia	21.3

1.2.b Immigrazione

1.2.b.1 Tasso di immigrazione

1.2.b.1 Tasso di immigrazione Anno 2015 - Fonte ISTAT			
Territorio		Tasso di disoccupazione %	
ITALIA			8.2
	Nord ovest		10.6
		Liguria	8.7
		Lombardia	11.5
		Piemonte	9.6
		Valle D'Aosta	7
	Nord est		10.7
		Emilia-Romagna	12
		Friuli-Venezia Giulia	8.7
		Trentino Alto Adige	9.1
		Veneto	10.3
	Centro		10.5
		Lazio	10.8
		Marche	9.3
		Toscana	10.5
		Umbria	11
	Sud e Isole		3.6
		Abruzzo	6.4
		Basilicata	3.1
		Campania	3.7
		Calabria	4.6
		Molise	3.4
		Puglia	2.8
		Sardegna	2.7
		Sicilia	3.4

Sezione di valutazione

Domande Guida
Per quali peculiarita' si caratterizza il territorio in cui e' collocata la scuola?
Quali risorse e competenze utili per la scuola sono presenti nel territorio?
Qual e' il contributo dell'Ente Locale di riferimento (Comune o Provincia) per la scuola e piu' in generale per le scuole del territorio?

Opportunità (Digitare al max 1500 caratteri)	Vincoli (Digitare al max 1500 caratteri)
--	--

Nel quartiere sono presenti molti e ampi spazi verdi, alcuni dei quali attrezzati e disponibili liberamente per i residenti
Nel vicino quartiere EUR si trovano alcuni tra i più importanti spazi museali della città: il Museo della Civiltà Romana, il Museo Etnografico Pigorini, il Museo delle Arti e Tradizioni Popolari.
La parrocchia di S. Carlo Borromeo costituisce un punto di riferimento per le persone e le famiglie che vivono situazioni di disagio.
Per l'inclusione scolastica la scuola può contare su alcuni servizi del Municipio IX quali: i Servizi sociali, il Consultorio familiare, la Consulta per la Disabilità, il Distretto 12- Asl RmC
Per la progettazione formativa la scuola è inserita da molti anni in una Rete interscolastica denominata "Scuole Insieme", che raccoglie 25 istituti del territorio di ogni ordine e grado.
Attraverso la Rete la scuola realizza: e condivide progetti comuni, attività di formazione, scambio di "buone prassi", materiali didattici. Diverse Associazioni del territorio, partecipano all'ampliamento dell'offerta formativa dell'istituto; in particolare nel campo della musica, delle lingue straniere e dello sport.

Mancano nel quartiere spazi culturali e ricreativi per i bambini e gli adolescenti (biblioteca, teatro, spazi musicali). Le attività e i servizi sono offerti solo a pagamento.
Difficile per gli adolescenti uscire dal quartiere: la viabilità è ancora fortemente penalizzata dalla presenza dei cantieri edilizi e del tutto inadeguata alla forte espansione demografica del territorio. Sottodimensionato il servizio di trasporto pubblico
Questa situazione limita i collegamenti con tutti i servizi dislocati nel vicino quartiere EUR e con il centro della città.
Sono purtroppo insufficienti le risorse dell'Ente locale per la realizzazione della manutenzione ordinaria e straordinaria degli edifici.

1.3 Risorse economiche e materiali

1.3.b Edilizia e rispetto delle norme sulla sicurezza

1.3.b.1 Certificazioni

Certificazioni				
		Riferimento Provinciale %	Riferimento Regionale %	Riferimento Nazionale %
Validi	Nessuna certificazione rilasciata	53,4	48,9	23,4
	Certificazioni rilasciate parzialmente	33,3	39,2	55,3
	Tutte le certificazioni rilasciate	13,3	11,9	21,4
Situazione della scuola: RMIC8CW00P	Nessuna certificazione rilasciata			

1.3.b.2 Sicurezza edifici e superamento barriere architettoniche

Sicurezza edifici e superamento barriere architettoniche				
		Riferimento Provinciale %	Riferimento Regionale %	Riferimento Nazionale %
Validi	Nessun adeguamento	0,0	0,0	0,1
	Parziale adeguamento	73,8	77,9	77,5
	Totale adeguamento	26,2	22,1	22,4
Situazione della scuola: RMIC8CW00P		Totale adeguamento		

Sezione di valutazione

Domande Guida
Qual e' la qualita' delle strutture della scuola (es. struttura degli edifici, raggiungibilita' delle sedi, ecc.)?
Qual e' la qualita' degli strumenti in uso nella scuola (es. LIM, pc, ecc.)?
Quali le risorse economiche disponibili?

Opportunità (Digitare al max 1500 caratteri)	Vincoli (Digitare al max 1500 caratteri)
<p>Gli edifici scolastici sono di recente costruzione: 2 di 4 anni e 1 ultimato nel 2014.</p> <p>Le tre sedi sono molto vicine tra loro: 2 confinanti e 1 a poche centinaia di metri di distanza dalle altre.</p> <p>La scuola è dotata di 15 LIM (4 nella scuola secondaria e 8 nella scuola primaria) e di Pc in tutte le aule. I plessi di via De Finetti sono collegati alla rete Internet, per quello di via Capelli la rete infra se di realizzazione a seguito dell'assegnazione del progetto PON "Rete Lan Wlan". Sono presenti laboratori in tutti e 3 plessi.</p> <p>L'Istituto ha partecipato al bando PON per la realizzazione di "aule allargate" nella scuola secondaria, in modo da incrementare l'utilizzo della LIM e di altre attrezzature multimediali a supporto della didattica.</p> <p>In ogni plesso c'è una palestra coperta ben attrezzata e in 2 plessi su 3 c'è anche uno spazio esterno per le attività motorie. Nel plesso di via Capelli c'è un teatro con proiettore e schermo e uno spazio esterno dedicato al progetto orto. Il plesso di via Capelli ha ampi parcheggi esterni limitrofi all'edificio. Tutti gli edifici sono dotati di ascensore e non presentano barriere architettoniche.</p>	<p>Le strutture di via De Finetti pur essendo recenti manifestano alcuni problemi di infiltrazione nelle palestre, sui quali da anni si richiede la risoluzione da parte della ditta costruttrice, essendo ancora in garanzia.</p> <p>Le risorse disponibili sono esigue e soprattutto provenienti dallo Stato. In ogni edificio solo poche aule sono dotate di LIM.</p> <p>Le sedi sono difficilmente raggiungibili attraverso la rete di trasporto pubblico. L'istituto è sprovvisto di CPI e altre certificazioni, presumibilmente sono detenute presso gli enti locali di pertinenza.</p>

1.4 Risorse professionali

1.4.a Caratteristiche degli insegnanti

1.4.a.1 Tipologia di contratto degli insegnanti

Istituto:RMIC8CW00P - Tipologia di contratto degli insegnanti Anno scolastico 2015-2016					
	Insegnanti a tempo indeterminato		Insegnanti a tempo determinato		TOTALE
	N°	%	N°	%	
RMIC8CW00P	20	64,5	11	35,5	100,0
- Benchmark*					
ROMA	66.972	86,5	10.425	13,5	100,0
LAZIO	98.704	87,1	14.612	12,9	100,0
ITALIA	1.200.481	87,3	174.610	12,7	100,0

1.4.a.2 Insegnanti a tempo indeterminato per fasce di età'

Istituto:RMIC8CW00P - Insegnanti a tempo indeterminato per fasce di età Anno scolastico 2015-2016									
	<35		35-44		45-54		55+		Totale
	N°	%	N°	%	N°	%	N°	%	TOTALE
RMIC8CW00P	5	7,8	23	35,9	23	35,9	13	20,3	100,0
- Benchmark*									
ROMA	1.763	3,5	11.772	23,6	19.008	38,2	17.245	34,6	100,0
LAZIO	2.341	3,1	17.038	22,8	28.785	38,5	26.531	35,5	100,0
ITALIA	24.144	2,9	177.111	21,6	309.536	37,7	310.698	37,8	100,0

1.4.a.3 Titoli in possesso degli insegnanti a tempo indeterminato

Istituto:RMIC8CW00P - Tipologia di contratto degli insegnanti Anno scolastico 2014-2015 primaria			
	Quota laureati	Quota diplomati	TOTALE
RMIC8CW00P	57,7	42,3	100,0

Istituto:RMIC8CW00P - Tipologia di contratto degli insegnanti Anno scolastico 2014-2015 secondaria			
	Quota laureati	Quota diplomati	TOTALE
RMIC8CW00P	87,5	12,5	100,0

1.4.a.4 Insegnanti a tempo indeterminato per anni di servizio nella scuola (stabilita')

Istituto:RMIC8CW00P - Fasce Anni di Servizio degli insegnanti Anno scolastico 2015-2016								
	Corrente Anno		Da 2 a 5 anni		Da 6 a 10 anni		Oltre 10 anni	
	N°	%	N°	%	N°	%	N°	%
RMIC8CW00P	20	35,7	27	48,2	9	16,1	-	0,0
- Benchmark*								
ROMA	8.907	22,0	11.501	28,4	7.741	19,1	12.353	30,5
LAZIO	12.830	22,1	16.494	28,4	10.909	18,8	17.816	30,7
ITALIA	142.749	22,4	160.477	25,2	118.878	18,7	215.112	33,8

1.4.b Caratteristiche del Dirigente scolastico

1.4.b.1 Tipo di incarico del Dirigente scolastico

Tipo incarico del Dirigente scolastico - Anno Scolastico 2015-2016										
	Incarico effettivo		Incarico nominale		Incarico di reggenza		Incarico di presidenza		Nessun incarico di dirigenza attivo al 26/03/2015	
ISTITUTO	X									
- Benchmark*										
	N°	%	N°	%	N°	%	N°	%	N°	%
ROMA	466	73,5	54	8,5	108	17,0	6	1,0	-	0,0
LAZIO	672	74,8	59	6,6	157	17,5	10	1,1	-	0,0
ITALIA	7.861	79,6	189	1,9	1.755	17,8	73	0,7	-	0,0

1.4.b.2 Anni di esperienza come Dirigente scolastico

Anni di esperienza come Dirigente scolastico				
		Riferimento Provinciale %	Riferimento Regionale %	Riferimento Nazionale %
Validi	Fino a 1 anno	15,4	12,7	10,9
	Da 2 a 3 anni	21,9	21,1	20
	Da 4 a 5 anni	0	0,4	1,5
	Più di 5 anni	62,7	65,8	67,7
Situazione della scuola: RMIC8CW00P	Da 2 a 3 anni			

1.4.b.3 Stabilita' del Dirigente scolastico

Stabilita' del Dirigente scolastico				
		Riferimento Provinciale %	Riferimento Regionale %	Riferimento Nazionale %
Validi	Fino a 1 anno	28,1	28,8	27,3
	Da 2 a 3 anni	37,7	36,1	34,6
	Da 4 a 5 anni	6,2	7,1	8,8
	Più di 5 anni	28,1	28	29,3
Situazione della scuola: RMIC8CW00P		Da 2 a 3 anni		

Sezione di valutazione

Domande Guida
Quali le caratteristiche socio anagrafiche del personale (es. eta', stabilita' nella scuola)?
Quali le competenze professionali e i titoli posseduti dal personale (es. certificazioni linguistiche, informatiche, ecc.)?

Opportunità (Digitare al max 1500 caratteri)	Vincoli (Digitare al max 1500 caratteri)
<p>Il personale docente a tempo indeterminato in servizio nell'istituto mediamente risulta decisamente più giovane della media nazionale e provinciale. Maggioritaria è la percentuale di personale laureato anche nella scuola primaria.</p> <p>Il dato della stabilità di servizio nella scuola del personale docente, pur essendo inferiore per lo più ai 5 anni, non è di per sé un dato ancora considerabile, esistendo questa scuola da meno di 6 anni.</p> <p>Nella scuola secondaria nessun docente a tempo indeterminato ha richiesto trasferimento negli ultimi 3 anni, e anche vari insegnanti a tempo determinato hanno scelto di tornare più volte. Nonostante il numero ancora alto di docenti con contratti a termine, quindi, si è riusciti ad assicurare una discreta continuità di insegnamento agli alunni.</p> <p>Il dirigente scolastico ha un incarico effettivo da 3 anni</p>	<p>La scuola esiste come istituto comprensivo da meno di 6 anni, dopo il dimensionamento dell'I.C. Paola Sarro avvenuto nel 2011. Da allora si è avviata progressivamente una stabilizzazione del personale docente: nel presente anno scolastico a seguito del Piano di assunzioni previsto dalla L.107/2015 nella scuola ci sono state n. 20 docenti assunti a tempo indeterminato. Purtroppo di questi un elevato numero ha ottenuto il trasferimento per il prossimo anno scolastico in altra sede. La posizione della scuola in una zona nuova ancora mal collegata con il trasporto pubblico determina la presenza di un certo numero di insegnanti soprattutto nella scuola primaria che, dopo un primo anno di servizio, nell'anno successivo, optano per sedi più facilmente raggiungibili. Pochi sono i docenti di scuola primaria abilitati all'insegnamento della lingua inglese. Scarse sono le certificazioni informatiche e linguistiche del corpo docente dell'istituto.</p>

2 Esiti

2.1 Risultati scolastici

2.1.a Esiti degli scrutini

2.1.a.1 Studenti ammessi alla classe successiva

2.1.a.1 Studenti ammessi alla classe successiva - Primaria										
	Anno scolastico 2013/14					Anno scolastico 2014/15				
	% classe 1	% classe 2	% classe 3	% classe 4	% classe 5	% classe 1	% classe 2	% classe 3	% classe 4	% classe 5
RMIC8CW00P	98,7	100,0	100,0	100,0	98,6	100,0	96,2	100,0	97,9	98,9
- Benchmark*										
ROMA	97,4	97,9	97,9	98,2	97,9	95,1	95,3	95,7	95,5	95,0
LAZIO	97,7	98,1	98,2	98,4	98,1	95,4	95,6	96,0	95,8	95,4
Italia	97,8	98,2	98,4	98,5	98,3	96,9	97,3	97,4	97,4	97,2

2.1.a.1 Studenti ammessi alla classe successiva - Secondaria di I° grado				
	Anno scolastico 2013/14		Anno scolastico 2014/15	
	% classe 1	% classe 2	% classe 1	% classe 2
RMIC8CW00P	0,0	0,0	94,8	96,5
- Benchmark*				
ROMA	92,9	93,1	93,3	93,8
LAZIO	93,1	93,3	93,4	93,9
Italia	93,2	93,7	93,6	94,0

2.1.a.2 Studenti diplomati per votazione conseguita all'esame

2.1.a.2 Studenti diplomati per votazione conseguita all'esame												
	Anno scolastico 2013/14						Anno scolastico 2014/15					
	6 (%)	7 (%)	8 (%)	9 (%)	10 (%)	10 e Lode (%)	6 (%)	7 (%)	8 (%)	9 (%)	10 (%)	10 e Lode (%)
RMIC8CW00P	12,6	27,6	35,6	12,6	8,0	3,4	8,3	26,7	28,3	26,7	5,0	5,0
- Benchmark*												
ROMA	24,0	28,7	23,0	16,4	4,8	3,1	21,2	27,9	24,1	17,4	5,5	3,8
LAZIO	24,3	28,4	22,6	16,5	5,1	3,1	21,9	27,7	23,6	17,1	5,8	4,0
ITALIA	27,3	27,3	21,8	15,8	5,3	2,5	25,3	27,0	22,4	16,4	5,9	3,1

2.1.b Trasferimenti e abbandoni

2.1.b.1 Studenti che hanno abbandonato gli studi in corso d'anno

2.1.b.1 Studenti che hanno abbandonato gli studi in corso d'anno Anno scolastico 2014/15 - Primaria					
	% classe 1	% classe 2	% classe 3	% classe 4	% classe 5
RMIC8CW00P	0,0	0,0	0,0	0,0	0,0
- Benchmark*					
ROMA	0,2	0,1	0,1	0,1	0,1
LAZIO	0,2	0,1	0,1	0,1	0,1
Italia	0,3	0,1	0,1	0,1	0,1

2.1.b.1 Studenti che hanno abbandonato gli studi in corso d'anno Anno scolastico 2014/15 - Secondaria di I° grado			
	% classe 1	% classe 2	% classe 3
RMIC8CW00P	0,0	0,0	0,0
- Benchmark*			
ROMA	0,2	0,3	0,4
LAZIO	0,2	0,3	0,4
Italia	0,3	0,5	0,6

2.1.b.2 Studenti trasferiti - in entrata - in corso d'anno

2.1.b.2 Studenti trasferiti - in entrata - in corso d'anno Anno scolastico 2014/15 - Primaria					
	% classe 1	% classe 2	% classe 3	% classe 4	% classe 5
RMIC8CW00P	1,8	1,3	0,0	15,5	1,1
- Benchmark*					
ROMA	1,4	1,4	1,2	1,2	0,8
LAZIO	1,4	1,4	1,2	1,1	0,8
Italia	1,7	1,4	1,3	1,2	0,9

2.1.b.2 Studenti trasferiti - in entrata - in corso d'anno Anno scolastico 2014/15 - Secondaria di I° grado			
	% classe 1	% classe 2	% classe 3
RMIC8CW00P	3,2	5,5	0,0
- Benchmark*			
ROMA	1,5	1,7	0,9
LAZIO	1,4	1,6	0,9
Italia	1,7	1,5	1,1

2.1.b.3 Studenti trasferiti - in uscita - in corso d'anno

2.1.b.3 Studenti trasferiti - in uscita - in corso d'anno Anno scolastico 2014/15 - Primaria					
	% classe 1	% classe 2	% classe 3	% classe 4	% classe 5
RMIC8CW00P	3,4	1,2	0,0	1,0	0,0
- Benchmark*					
ROMA	2,5	2,0	1,9	1,9	1,2
LAZIO	2,4	2,0	1,9	1,8	1,2
Italia	2,9	2,3	2,1	1,9	1,5


2.1.b.3 Studenti trasferiti - in uscita - in corso d'anno Anno scolastico 2014/15 - Secondaria di I° grado			
	% classe 1	% classe 2	% classe 3
RMIC8CW00P	0,0	0,9	1,6
- Benchmark*			
ROMA	1,6	1,7	1,1
LAZIO	1,6	1,7	1,1
Italia	1,9	1,8	1,4

Sezione di valutazione

Domande Guida
Quanti studenti non sono ammessi alla classe successiva e perché? Ci sono concentrazioni di non ammessi in alcuni anni di corso o indirizzi di studio per le scuole superiori?
Quanti sono gli studenti sospesi in giudizio nelle scuole superiori? I debiti formativi si concentrano in determinate discipline, anni di corso, indirizzi o sezioni?
I criteri di valutazione adottati dalla scuola (studenti non ammessi alla classe successiva, studenti con debiti formativi) sono adeguati a garantire il successo formativo degli studenti?
Quali considerazioni si possono fare analizzando la distribuzione degli studenti per fascia di voto conseguito all'Esame di Stato (es. una parte consistente si colloca nelle fasce più basse, ci sono distribuzioni anomale per alcune fasce, cosa emerge dal confronto con il dato medio nazionale)?
Quanti e quali studenti abbandonano la scuola e perché?

Punti di Forza (Digitare al max 1500 caratteri)	Punti di Debolezza (Digitare al max 1500 caratteri)
<p>L'analisi dei dati relativi agli esiti scolastici del 2014-2015 evidenzia che la quasi totalità degli alunni sia della scuola primaria che secondaria di 1° grado è ammessa alla classe successiva.</p> <p>L'offerta formativa della scuola e l'attenzione delle famiglie per il vissuto scolastico dei propri figli fa registrare uno scarso numero di trasferimenti e abbandoni. Numerosi invece i trasferimenti in entrata da altre scuole, soprattutto nella scuola secondaria.</p> <p>Inoltre il numero di alunni licenziati con il livello 5 è significativamente più alto della media regionale e nazionale. Anche il dato della lode è significativamente più alto della media provinciale, regionale e nazionale ed è significativamente cresciuto rispetto all'a.s. 2013-2014.</p> <p>Gli studenti che all'esame escono con il livello 1, sono una percentuale significativamente più bassa rispetto alla media provinciale, regionale e nazionale.</p>	<p>Gli alunni Rom frequentano in modo discontinuo, quindi non raggiungono i risultati attesi.</p> <p>Ancora bassa è la percentuale dei dati relativi agli esiti degli alunni nei successivi ordini di scuola.</p>

Rubrica di Valutazione	
Criterio di qualità: La scuola garantisce il successo formativo degli studenti.	Situazione della scuola

La scuola non riesce a garantire il successo formativo per tutti gli studenti: la scuola perde molti studenti nel passaggio da un anno all'altro, oppure c'è una percentuale anomala di trasferimenti o abbandoni, oppure ci sono concentrazioni anomale di non ammessi all'anno successivo e/o di abbandoni in alcuni anni di corso, sezioni, plessi o indirizzi di scuola. La distribuzione degli studenti per fasce di voto evidenzia una concentrazione eccessiva nelle fasce più basse.		1 - Molto critica
		2 -
La scuola perde alcuni studenti nel passaggio da un anno all'altro, ci sono alcuni trasferimenti e abbandoni. La distribuzione degli studenti per fasce di voto evidenzia una concentrazione anomala in alcune fasce.		3 - Con qualche criticità
		4 -
La scuola non perde studenti nel passaggio da un anno all'altro, tranne singoli casi giustificati. La distribuzione degli studenti per fasce di voto evidenzia una situazione di equilibrio.		5 - Positiva
		6 -
La scuola non perde studenti nel passaggio da un anno all'altro e accoglie studenti provenienti da altre scuole. La distribuzione degli studenti per fasce di voto evidenzia una situazione di equilibrio. I criteri di selezione adottati dalla scuola sono adeguati a garantire il successo formativo degli studenti.		7 - Eccellente

Motivazione del giudizio assegnato

La percentuale di abbandoni è praticamente nulla, l'insuccesso scolastico è limitato a pochi casi giustificati e le criticità possono essere superate con opportuni interventi. Si può pertanto affermare che la scuola garantisce il successo formativo nel 99% degli alunni della scuola primaria e 98% degli alunni della scuola secondaria. Nelle classi successive alle prime la scuola accoglie diversi alunni provenienti da altre scuole favorendone l'inclusione. La distribuzione equilibrata delle fasce di voto tra gli studenti è motivata dalla condivisione avviata quest'anno di criteri di valutazione comuni/prove comuni all'interno dei dipartimenti e dei consigli di classe.

2.2 Risultati nelle prove standardizzate nazionali

2.2.a Risultati degli studenti nelle prove di italiano e matematica

2.2.a.1234 Punteggio in italiano e matematica

*Differenze nel punteggio rispetto a scuole con contesto socio-economico e culturale simile (ESCS)

Istituto: RMIC8CW00P - Risultati degli studenti nelle prove di italiano e matematica - Anno Scolastico 2015/16										
Livello Classe/Plesso/Classe	Prova di Italiano					Prova di Matematica				
	Punteggio medio	Lazio	Centro	ITALIA	Punt. ESCS (*)	Punteggio medio	Lazio	Centro	ITALIA	Punt. ESCS (*)
		57,7	58,0	56,4			55,2	55,0	54,2	
2-Scuola primaria - Classi seconde	55,7	↔	↓	↓	n.d.	63,0	↑	↑	↑	n.d.
RMEE8CW01R	55,7	n/a	n/a	n/a	n/a	63,0	n/a	n/a	n/a	n/a
RMEE8CW01R - II A	9,5	↓	↓	↓	n.d.	61,1	↑	↑	↑	n.d.
RMEE8CW01R - II B	63,5	↑	↑	↑	n.d.	71,9	↑	↑	↑	n.d.
RMEE8CW01R - II C	55,8	↔	↓	↔	n.d.	51,0	↓	↓	↓	n.d.
RMEE8CW01R - II D	73,0	↑	↑	↑	n.d.	65,6	↑	↑	↑	n.d.
		56,3	57,4	56,6			52,9	54,7	54,6	
5-Scuola primaria - Classi quinte	57,6	↔	↔	↑	-2,6	57,7	↑	↑	↑	0,1
RMEE8CW01R	57,6	n/a	n/a	n/a	n/a	57,7	n/a	n/a	n/a	n/a
RMEE8CW01R - V A	58,1	↔	↔	↑	-1,6	63,3	↑	↑	↑	5,9
RMEE8CW01R - V B	65,8	↑	↑	↑	6,1	58,8	↑	↑	↑	0,6
RMEE8CW01R - V C	53,8	↓	↓	↓	-6,4	60,3	↑	↑	↑	2,0
RMEE8CW01R - V D	52,5	↓	↓	↓	-7,1	47,8	↓	↓	↓	-9,1
		60,6	61,7	60,3			52,0	54,3	53,5	
8-Scuola secondaria di I grado - Classi terze	68,3	↑	↑	↑	n.d.	54,5	↔	↔	↑	n.d.
RMMM8CW01Q	68,3	n/a	n/a	n/a	n/a	54,5	n/a	n/a	n/a	n/a
RMMM8CW01Q - III A	69,5	↑	↑	↑	n.d.	67,6	↑	↑	↑	n.d.
RMMM8CW01Q - III B	66,7	↑	↑	↑	n.d.	56,3	↑	↑	↑	n.d.
RMMM8CW01Q - III C	68,8	↑	↑	↑	n.d.	37,4	↓	↓	↓	n.d.

2.2.b Livelli di apprendimento degli studenti

2.2.b.1 Alunni collocati nei diversi livelli in italiano e in matematica

2.2.b.1 Alunni collocati nei diversi livelli in italiano e in matematica - Anno Scolastico 2014/15										
Classe/Istituto/Ra ggruppamento geografico	Italiano					Matematica				
	Numero studenti Livello 1	Numero studenti Livello 2	Numero studenti Livello 3	Numero studenti Livello 4	Numero studenti Livello 5	Numero studenti Livello 1	Numero studenti Livello 2	Numero studenti Livello 3	Numero studenti Livello 4	Numero studenti Livello 5
RMEE8CW01R - II A	10	0	0	0	0	2	0	4	2	3
RMEE8CW01R - II B	3	3	2	3	8	1	2	0	3	14
RMEE8CW01R - II C	3	5	4	2	4	4	5	2	3	3
RMEE8CW01R - II D	2	1	1	3	11	4	0	2	1	11
	% studenti Livello 1	% studenti Livello 2	% studenti Livello 3	% studenti Livello 4	% studenti Livello 5	% studenti Livello 1	% studenti Livello 2	% studenti Livello 3	% studenti Livello 4	% studenti Livello 5
RMIC8CW00P	27,7	13,8	10,8	12,3	35,4	16,7	10,6	12,1	13,6	47,0
Lazio	24,1	19,9	12,3	13,1	30,7	29,6	14,4	9,1	16,8	30,0
Centro	24,7	17,8	12,7	14,2	30,7	29,2	14,8	9,8	16,9	29,3
Italia	27,0	18,1	12,9	14,3	27,7	30,2	15,4	9,9	15,6	28,9

2.2.b.1 Alunni collocati nei diversi livelli in italiano e in matematica - Anno Scolastico 2014/15										
Classe/Istituto/Ra ggruppamento geografico	Italiano					Matematica				
	Numero studenti Livello 1	Numero studenti Livello 2	Numero studenti Livello 3	Numero studenti Livello 4	Numero studenti Livello 5	Numero studenti Livello 1	Numero studenti Livello 2	Numero studenti Livello 3	Numero studenti Livello 4	Numero studenti Livello 5
RMEE8CW01R - V A	2	3	6	1	5	3	0	4	2	6
RMEE8CW01R - V B	0	5	3	3	9	4	2	5	2	7
RMEE8CW01R - V C	7	2	5	4	5	4	2	4	4	9
RMEE8CW01R - V D	5	3	4	3	2	5	5	3	3	1
	% studenti Livello 1	% studenti Livello 2	% studenti Livello 3	% studenti Livello 4	% studenti Livello 5	% studenti Livello 1	% studenti Livello 2	% studenti Livello 3	% studenti Livello 4	% studenti Livello 5
RMIC8CW00P	18,2	16,9	23,4	14,3	27,3	21,3	12,0	21,3	14,7	30,7
Lazio	19,4	22,8	21,3	13,3	23,2	28,4	20,4	13,6	11,4	26,2
Centro	18,7	20,6	21,0	14,3	25,5	25,7	19,6	12,7	12,5	29,5
Italia	21,2	20,1	20,1	14,3	24,3	26,7	18,5	12,4	12,3	30,1

2.2.b.1 Alunni collocati nei diversi livelli in italiano e in matematica - Anno Scolastico 2014/15										
Classe/Istituto/Ra ggruppamento geografico	Italiano					Matematica				
	Numero studenti Livello 1	Numero studenti Livello 2	Numero studenti Livello 3	Numero studenti Livello 4	Numero studenti Livello 5	Numero studenti Livello 1	Numero studenti Livello 2	Numero studenti Livello 3	Numero studenti Livello 4	Numero studenti Livello 5
RMMM8CW01Q - III A	2	2	4	4	9	0	4	2	2	13
RMMM8CW01Q - III B	3	2	1	5	8	3	6	2	1	7
RMMM8CW01Q - III C	0	3	4	4	7	12	6	0	0	0
	% studenti Livello 1	% studenti Livello 2	% studenti Livello 3	% studenti Livello 4	% studenti Livello 5	% studenti Livello 1	% studenti Livello 2	% studenti Livello 3	% studenti Livello 4	% studenti Livello 5
RMIC8CW00P	8,6	12,1	15,5	22,4	41,4	25,9	27,6	6,9	5,2	34,5
Lazio	22,5	16,1	16,8	19,7	24,8	27,1	20,0	15,6	13,4	23,9
Centro	20,1	16,3	16,7	19,9	27,0	23,0	19,1	16,5	14,2	27,2
Italia	21,7	18,1	16,8	18,6	24,8	25,2	20,2	15,4	13,4	25,9

2.2.c Variabilità dei risultati fra le classi

2.2.c.1 Varianza interna alle classi e fra le classi


2.2.c.1 - Variabilità dei punteggi TRA le classi e DENTRO le classi - Italiano e Matematica - Scuola primaria - Classi quinte - Anno Scolastico 2014/15				
Istituto/Raggruppamento geografico	TRA_ita (%)	DENTRO_ita (%)	TRA_mat (%)	DENTRO_mat (%)
RMIC8CW00P	9,4	90,6	9,3	90,7
- Benchmark*				
Centro	6,8	93,2	7,7	92,3
ITALIA	8,9	91,1	10,2	89,8

Sezione di valutazione

Domande Guida
Quali risultati raggiunge la scuola nelle prove standardizzate nazionali di italiano e matematica?
La scuola riesce ad assicurare esiti uniformi tra le varie classi? Il livello raggiunto dagli studenti nelle prove INVALSI e' ritenuto affidabile - conoscendo l'andamento abituale delle classi - oppure c'e' il sospetto di comportamenti opportunistici (cheating)?
Le disparita' a livello di risultati tra gli alunni meno dotati e quelli piu' dotati sono in aumento o in regressione nel corso della loro permanenza a scuola?
Queste disparita' sono concentrate in alcune sedi, indirizzi o sezioni?

Punti di Forza (Digitare al max 1500 caratteri)	Punti di Debolezza (Digitare al max 1500 caratteri)
<p>In generale per la maggior parte delle classi dell'istituto i risultati delle prove nazionali risultano superiori a quelli di scuole con background socio-economico e culturale simile. e classi seconde B e D in italiano e matematica hanno un alto numero di alunni con livello 5, gli altri livelli sono omogeneamente distribuiti per tutte le sezioni. La classe quinta B in italiano ha un buon numero di alunni nel livello 5, gli altri livelli sono invece nella media. Per la scuola secondaria in italiano i livelli 4 e 5 registrano dei risultati quasi doppi rispetto alle medie nazionali e regionali, con insignificante varianza tra le classi. Per la matematica, nonostante la sezione con alta percentuale di cheating, i livelli più alti costituiscono una percentuale comunque superiore alla media regionale e nazionale.</p> <p>La scuola ha inserito nel POF un progetto di potenziamento nell'area di italiano e matematica per tutte le classi seconde e quinte di scuola primaria, che è stato realizzato quest'anno da due docenti dell'organico di potenziamento.</p>	<p>Nelle prove nazionali per la scuola primaria in una delle classi seconde (sez. A) nella prova d'italiano si registra un cheating del 90%. Altro punto di criticità relativamente alla scuola secondaria è l'alta percentuale di cheating per la classe 3 sez. C nella prova di matematica, che si attesta intorno al 48%. Ciò fa crollare i dati positivi dell'istituto rispetto alla media nazionale e regionale.</p> <p>Esiste inoltre una varianza tra le diverse sezioni sia per l'italiano, sia per la matematica nella scuola primaria e per la sola matematica per la scuola secondaria. In particolare per la scuola primaria gli esiti di 1 sezione appaiono inferiori rispetto agli altri; nella scuola secondaria una sezione evidenzia lo stesso dato per quanto concerne la matematica.</p>

Rubrica di Valutazione	
Critero di qualità: La scuola assicura l'acquisizione dei livelli essenziali di competenze (misurate con le prove standardizzate nazionali) per tutti gli studenti.	Situazione della scuola
Il punteggio di italiano e/o matematica della scuola alle prove INVALSI e' inferiore rispetto a quello di scuole con background socio-economico e culturale simile. I punteggi delle diverse classi in italiano e/o matematica sono molto distanti e la varianza tra classi in italiano e/o matematica e' decisamente superiore a quella media. La quota di studenti collocata nei livelli 1 e 2 in italiano e in matematica e' notevolmente superiore alla media nazionale.	1 - Molto critica
	2 -

Il punteggio di italiano e matematica della scuola alle prove INVALSI e' in linea con quello di scuole con background socio-economico e culturale simile. La varianza tra classi in italiano e in matematica e' uguale o di poco superiore a quella media, i punteggi delle classi non si discostano molto dalla media della scuola, anche se ci sono casi di singole classi in italiano e matematica che si discostano in negativo. La quota di studenti collocata nei livelli 1 e 2 in italiano e in matematica e' in linea con la media nazionale.		3 - Con qualche criticita'
Il punteggio di italiano e matematica della scuola alle prove INVALSI e' superiore a quello di scuole con background socio-economico e culturale simile. La varianza tra classi in italiano e matematica e' in linea o di poco inferiore a quella media, i punteggi delle classi non si discostano dalla media della scuola oppure in alcune classi si discostano in positivo. La quota di studenti collocata nei livelli 1 e 2 in italiano e in matematica e' inferiore alla media nazionale.		4 - 5 - Positiva
Il punteggio di italiano e matematica della scuola alle prove INVALSI e' superiore a quello di scuole con background socio-economico e culturale simile ed e' superiore alla media nazionale. La varianza tra classi in italiano e matematica e' inferiore a quella media. I punteggi delle diverse classi in italiano e matematica non si discostano dalla media della scuola. La quota di studenti collocata nei livelli 1 e 2 in italiano e in matematica e' decisamente inferiore alla media nazionale.		6 - 7 - Eccellente

Motivazione del giudizio assegnato

Il punteggio di italiano e matematica della scuola alle prove INVALSI e' per alcune classi superiore e per altre in linea con quello di scuole con background socio-economico e culturale simile. La varianza tra classi in italiano e in matematica ancora sussiste, anche a causa del cheating che azzera il risultato di alcune sezioni sia nella scuola primaria, sia nella secondaria. La quota di studenti collocata nei livelli 1 e 2 in italiano e in matematica e' inferiore alla media nazionale in tutte le classi.

Per superare le disparità tra le classi la scuola ha attivato degli interventi volti a favorire nella didattica una modalità di lavoro finalizzata allo sviluppo del problem solving: in particolare in tutte le classi seconde e quinte della scuola primaria sono stati effettuati per l'intero anno scolastico progetti di potenziamento per l'area linguistica e logico-matematica e per favorire un sereno e consapevole approccio alle prove INVALSI.

Nella Scuola Secondaria i Dipartimenti di italiano e matematica hanno elaborato, nel corso dell'anno, Unità didattiche comuni con relative prove standardizzate. Inoltre sono stati avviati alcuni progetti a classi parallele per il potenziamento delle competenze, che dovrebbero portare ulteriori miglioramenti nei prossimi anni.


2.3 Competenze chiave e di cittadinanza

Sezione di valutazione

Domande Guida
La scuola valuta le competenze di cittadinanza degli studenti (es. il rispetto delle regole, lo sviluppo del senso di legalità e di un'etica della responsabilità, la collaborazione e lo spirito di gruppo)?
La scuola adotta criteri di valutazione comuni per l'assegnazione del voto di comportamento?
La scuola valuta le competenze chiave degli studenti come l'autonomia di iniziativa e la capacità di orientarsi? In che modo la scuola valuta queste competenze (osservazione del comportamento, individuazione di indicatori, questionari, ecc.) ?
Qual è il livello delle competenze chiave e di cittadinanza raggiunto dagli studenti nel loro percorso scolastico? Ci sono differenze tra classi, sezioni, plessi, indirizzi o ordini di scuola?

Punti di Forza (Digitare al max 1500 caratteri)	Punti di Debolezza (Digitare al max 1500 caratteri)
<p>La scuola primaria attribuisce una valutazione alle competenze di cittadinanza trasversalmente alle discipline e in sede di confronto collegiale tra il team di classe.</p> <p>La scuola Secondaria ha elaborato una rubrica di valutazione con criteri chiari per quanto riguarda le competenze di cittadinanza.</p> <p>I criteri sono stati deliberati dal collegio docenti.</p> <p>La scuola inoltre valuta il comportamento degli allievi ed il rispetto delle regole condivise in ogni attività scolastica.</p> <p>In particolare, nella scuola secondaria è stato attuato un progetto di prevenzione del Bullismo, in collaborazione con l'Arma dei Carabinieri, a cui hanno partecipato tutte le classi terze e numerose altre classi. E' stato anche avviato un progetto specifico sulla Legalità (incentrato sul tema dell'etica della responsabilità), limitato per il momento a poche classi. Per aiutare gli alunni con problemi relazionali all'interno della classe è stato proposto uno sportello psicologico gratuito.</p>	<p>Si rilevano ancora difficoltà nella gestione dei conflitti, nell'acquisizione di un autocontrollo consapevole e nella gestione dell'emotività da parte di alcuni alunni.</p> <p>Per migliorare l'alleanza scuola-famiglia sarà utile rendere ancora più trasparenti e condivise le regole scolastiche e la finalità degli eventuali interventi, per realizzare una vera sinergia scuola-famiglia laddove necessario.</p>

Rubrica di Valutazione	
Criterio di qualità: La scuola assicura l'acquisizione delle competenze chiave e di cittadinanza degli studenti.	Situazione della scuola
Il livello delle competenze chiave e di cittadinanza raggiunto dagli studenti non è soddisfacente; nella maggior parte delle classi le competenze sociali e civiche sono scarsamente sviluppate (collaborazione tra pari, responsabilità e rispetto delle regole). La maggior parte degli studenti non raggiunge una adeguata autonomia nell'organizzazione dello studio e nell'autoregolazione dell'apprendimento. La scuola non adotta modalità comuni per la valutazione delle competenze chiave e di cittadinanza degli studenti.	1 - Molto critica
	2 -
Il livello delle competenze chiave e di cittadinanza raggiunto dagli studenti è accettabile; sono presenti alcune situazioni (classi, plessi, ecc.) nelle quali le competenze sociali e civiche sono scarsamente sviluppate (collaborazione tra pari, responsabilità e rispetto delle regole). In generale gli studenti raggiungono una sufficiente autonomia nell'organizzazione dello studio e nell'autoregolazione dell'apprendimento, ma alcuni studenti non raggiungono una adeguata autonomia. La scuola adotta criteri comuni per la valutazione del comportamento, ma non utilizza strumenti per valutare il raggiungimento delle competenze chiave e di cittadinanza degli studenti.	3 - Con qualche criticità
	4 -

<p>Il livello delle competenze chiave e di cittadinanza raggiunto dagli studenti e' buono; le competenze sociali e civiche sono adeguatamente sviluppate (collaborazione tra pari, responsabilita' e rispetto delle regole). La maggior parte degli studenti raggiunge una adeguata autonomia nell'organizzazione dello studio e nell'autoregolazione dell'apprendimento. Non sono presenti concentrazioni anomale di comportamenti problematici in specifiche sezioni, plessi, indirizzi di scuola. La scuola adotta criteri comuni per la valutazione del comportamento e utilizza almeno uno strumento per valutare il raggiungimento delle competenze chiave e di cittadinanza degli studenti.</p>		5 - Positiva
		6 -
<p>Il livello delle competenze chiave e di cittadinanza raggiunto dagli studenti e' elevato; in tutte le classi le competenze sociali e civiche sono adeguatamente sviluppate (collaborazione tra pari, responsabilita' e rispetto delle regole) e in alcune classi raggiungono un livello ottimale. La maggior parte degli studenti raggiunge una adeguata autonomia nell'organizzazione dello studio e nell'autoregolazione dell'apprendimento e una parte di essi raggiunge livelli eccellenti. Non sono presenti concentrazioni anomale di comportamenti problematici in specifiche sezioni, plessi, indirizzi di scuola. La scuola adotta criteri comuni per la valutazione del comportamento e utilizza piu' strumenti per valutare il raggiungimento delle competenze chiave e di cittadinanza degli studenti.</p>		7 - Eccellente

Motivazione del giudizio assegnato

Il livello delle competenze chiave e di cittadinanza raggiunto dagli studenti e' buono; le competenze sociali e civiche sono adeguatamente sviluppate (collaborazione tra pari, responsabilita' e rispetto delle regole). La maggior parte degli studenti raggiunge una adeguata autonomia nell'organizzazione dello studio e nell'autoregolazione dell'apprendimento. Non sono presenti concentrazioni anomale di comportamenti problematici in specifiche sezioni, plessi, indirizzi di scuola. La scuola adotta generalmente criteri comuni per la valutazione del comportamento e utilizza almeno uno strumento per valutare il raggiungimento delle competenze chiave e di cittadinanza degli studenti. La scuola dopo un percorso di condivisione all'interno degli organi collegiali con tutte le componenti, ha adottato un Patto di corresponsabilità educativo condiviso con tutte le famiglie in appositi incontri.

2.4 Risultati a distanza

2.4.c Successo negli studi secondari di II grado

2.4.c.1 Consiglio orientativo per tipologia

2.4.c.1 Consiglio orientativo per tipologia								
	% Artistica	% Linguistica	% Professionale	% Scientifica	% Tecnica	% Umanistica	% Apprendistato	% Qualsiasi Area
RMIC8CW00P	18,3	18,9	13,3	17,6	14,6	17,6	0	0

2.4.c.2 Corrispondenza tra consiglio orientativo e scelta effettuata

2.4.c.2 Corrispondenza tra consiglio orientativo e scelta effettuata				
	Consigli Corrispondenti		Consigli non Corrispondenti	
	%		%	
RMIC8CW00P		66,7		33,3
ROMA		72,8		27,2
LAZIO		72,4		27,6
ITALIA		71,6		28,4

2.4.c.3 Promossi al I anno che hanno seguito il consiglio orientativo


2.4.c.3 Promossi al I anno che hanno seguito il consiglio orientativo		
	Promossi che hanno seguito il Consiglio Orientativo	Promossi che non hanno seguito il Consiglio Orientativo
	%	%
RMIC8CW00P	70,3	50,0
- Benchmark*		
ROMA	76,4	51,9
LAZIO	75,7	51,9
ITALIA	75,3	50,1

Sezione di valutazione

Domande Guida
Per la scuola primaria - Quali sono gli esiti degli studenti usciti dalla scuola primaria al termine del primo anno di scuola secondaria di I grado? [Nel caso in cui la grande maggioranza degli studenti della primaria si iscriva nella secondaria del medesimo Istituto Comprensivo si puo' utilizzare l'indicatore 2.1.a sugli Esiti degli scrutini]
Per la scuola secondaria di I grado - Quali sono i risultati dei propri studenti nel percorso scolastico successivo? In che misura il consiglio orientativo e' seguito? In che misura il consiglio orientativo e' efficace?
Per la scuola secondaria di II grado - Qual e' la riuscita dei propri studenti nei successivi percorsi di studio? Quanti studenti iscritti all'universita' non hanno conseguito crediti? Coloro che hanno conseguito crediti universitari ne hanno conseguiti in misura adeguata (tenendo conto che andrebbero conseguiti in media 60 crediti per ciascun anno di corso)?
Per la scuola secondaria di II grado - Qual e' la riuscita dei propri studenti nel mondo del lavoro? (La scuola potrebbe considerare, se in possesso dei relativi dati, la quota di ex studenti occupati dopo 3 o 5 anni dal diploma, la coerenza tra il titolo di studio conseguito e il settore lavorativo, o ancora esaminare quanti studenti hanno trovato un impiego nella regione di appartenenza e quanti al di fuori di essa).

Punti di Forza (Digitare al max 1500 caratteri)	Punti di Debolezza (Digitare al max 1500 caratteri)
La percentuale di alunni promossi al termine del 1° anno della Scuola Secondaria di 2° grado è superiore alla media nazionale, sia nel caso di studenti che abbiano seguito il Consiglio Orientativo che per coloro che se ne sono discostati. L'istituto ha avviato un progetto di autovalutazione sulla base dei risultati ottenuti dagli alunni al termine della classe prima della scuola secondaria confrontati con i voti in uscita della scuola primaria. Gli esiti appaiono, comunque, generalmente positivi ad eccezione di casi isolati e giustificati, sebbene si registri, nel confronto tra le valutazioni tra i due livelli di scuola, un leggero calo delle medie dei voti soprattutto in matematica.	La percentuale di alunni che non seguono il Consiglio Orientativo risulta ancora superiore alla media nazionale, sebbene sia comunque significativamente diminuita rispetto all'a.s. 2013-2014. La scuola secondaria non ha ancora attivato un monitoraggio efficace dei risultati raggiunti dagli alunni alle scuole superiori, da cui trarre informazioni utili per un'autovalutazione della didattica, per l'esiguità dei fondi disponibili a portare avanti questo monitoraggio.

Rubrica di Valutazione	
Criterio di qualità: La scuola favorisce il successo degli studenti nei successivi percorsi di studio e di lavoro.	Situazione della scuola

<p>Per le scuole del I ciclo - La scuola non monitora i risultati a distanza degli studenti oppure i risultati degli studenti nel successivo percorso di studio non sono soddisfacenti: una quota consistente di studenti o specifiche tipologie di studenti incontra difficolt� di apprendimento (non sono ammessi alla classe successiva, hanno debiti formativi o cambiano l'indirizzo di studio) e/o abbandona gli studi nel percorso successivo. Per le scuole del II ciclo - La scuola non monitora i risultati degli studenti nei successivi percorsi di studio e di avviamento al mondo del lavoro (stage, formazione non universitaria, ecc.) e il loro inserimento nel mercato del lavoro. Il numero di immatricolati all'universita' e' inferiore a quello medio provinciale e regionale. I risultati raggiunti dagli studenti immatricolati all'universita' sono molto bassi (la mediana dei crediti conseguiti all'universita' dai diplomati dopo 1 e 2 anni e' inferiore a 20 su 60).</p>		1 - Molto critica
		2 -
<p>Per le scuole del I ciclo - I risultati degli studenti nel successivo percorso di studio sono sufficienti: diversi studenti incontrano difficolt� di apprendimento (non sono ammessi alla classe successiva, hanno debiti formativi o cambiano l'indirizzo di studio) e/o abbandonano gli studi nel percorso successivo. Per le scuole del II ciclo - La scuola non raccoglie in modo sistematico informazioni sui risultati degli studenti nei successivi percorsi di studio e di avviamento al mondo del lavoro (stage, formazione non universitaria, ecc.) e il loro inserimento nel mercato del lavoro. Il numero di immatricolati all'universita' e' nella media o di poco inferiore alla media provinciale e regionale. I risultati raggiunti dagli studenti immatricolati all'universita' sono mediocri (la mediana dei crediti conseguiti dai diplomati dopo 1 e 2 anni di universita' e' compresa tra 20 e 30 su 60).</p>		3 - Con qualche criticita'
		4 -
<p>Per le scuole del I ciclo - I risultati degli studenti nel successivo percorso di studio sono buoni: pochi studenti incontrano difficolt� di apprendimento (non sono ammessi alla classe successiva, hanno debiti formativi o cambiano l'indirizzo di studio) e il numero di abbandoni nel percorso di studi successivo e' molto contenuto. Per le scuole del II ciclo - La scuola monitora in maniera sistematica i risultati degli studenti nei successivi percorsi di studio e di avviamento al mondo del lavoro (stage, formazione non universitaria, ecc.) e il loro inserimento nel mercato del lavoro. Il numero di immatricolati all'universita' e' superiore alla media provinciale e regionale. I risultati raggiunti dagli studenti immatricolati all'universita' sono buoni (la mediana dei crediti conseguiti dai diplomati dopo 1 e 2 di universita' anni e' almeno 30 su 60).</p>		5 - Positiva
		6 -
<p>Per le scuole del I ciclo - I risultati degli studenti nel percorso successivo di studio sono molto positivi: in rari casi gli studenti incontrano difficolt� di apprendimento (non sono ammessi alla classe successiva, hanno debiti formativi o cambiano l'indirizzo di studio) e non ci sono episodi di abbandono degli studi nel percorso successivo. Per le scuole del II ciclo - La scuola monitora in maniera sistematica i risultati degli studenti nei successivi percorsi di studio e di avviamento al mondo del lavoro (stage, formazione non universitaria, ecc.) e il loro inserimento nel mercato del lavoro. Il numero di immatricolati all'universita' e' superiore alla media provinciale e regionale. I risultati raggiunti dagli studenti immatricolati all'universita' sono molto positivi (la mediana dei crediti conseguiti dai diplomati dopo 1 e 2 anni di universita' e' superiore a 40 su 60).</p>		7 - Eccellente

Motivazione del giudizio assegnato

I risultati degli studenti nel percorso successivo di studio sono piuttosto positivi: in pochi casi gli studenti incontrano gravi difficolt  di apprendimento (non sono ammessi alla classe successiva), hanno debiti formativi o cambiano l'indirizzo di studio. Da ci  si rileva una conferma dei risultati ottenuti nel percorso del primo ciclo.

3A Processi - Pratiche educative e didattiche

3A.1 Curricolo, progettazione e valutazione

Subarea: Curricolo e offerta formativa

3.1.a Curricolo

3.1.a.1 Presenza degli aspetti relativi all'elaborazione del curricolo-PRIMARIA

Presenza degli aspetti relativi all'elaborazione del curricolo-PRIMARIA				
		Riferimento Provinciale %	Riferimento Regionale %	Riferimento Nazionale %
Validi	Basso grado di presenza	10,8	10,9	10
	Medio - basso grado di presenza	5,9	6,1	6
	Medio - alto grado di presenza	30,7	29,5	29,3
	Alto grado di presenza	52,6	53,6	54,7
Situazione della scuola: RMIC8CW00P		Basso grado di presenza		

3.1.a.1 Presenza degli aspetti relativi all'elaborazione del curricolo-SECONDARIA

Presenza degli aspetti relativi all'elaborazione del curricolo-SECONDARIA				
		Riferimento Provinciale %	Riferimento Regionale %	Riferimento Nazionale %
Validi	Basso grado di presenza	12,8	11,8	11,7
	Medio - basso grado di presenza	4,5	4,9	5,6
	Medio - alto grado di presenza	27,8	26,8	27,2
	Alto grado di presenza	55	56,5	55,5
Situazione della scuola: RMIC8CW00P		Alto grado di presenza		

3.1.a.2 Aspetti del curricolo presenti-PRIMARIA

Istituto:RMIC8CW00P - Aspetti del curricolo presenti-PRIMARIA				
opzione	Situazione della scuola: RMIC8CW00P	Riferimento Provinciale (% scuole in cui sono presenti gli aspetti seguenti)	Riferimento Regionale (% scuole in cui sono presenti gli aspetti seguenti)	Riferimento Nazionale (% scuole in cui sono presenti gli aspetti seguenti)
Curricolo di scuola per italiano	Si	89,2	88,7	89,3
Curricolo di scuola per matematica	No	88,9	88,1	89
Curricolo di scuola per la lingua inglese	No	82,7	83,1	85
Curricolo di scuola per scienze	No	83	82,9	83,4
Curricolo di scuola per altre discipline	No	79,6	79,7	81,3
Curricolo per lo sviluppo delle competenze trasversali	No	54,8	55,7	57,9
Profilo delle competenze da possedere in uscita dalla scuola	No	79,6	77,9	80,7
Quota del monte ore annuale per la realizzazione di discipline e attività autonomamente scelte dalla scuola	No	27,6	28	29,3
Altro	No	11,1	12,5	12,1

3.1.a.2 Aspetti del curricolo presenti-SECONDARIA

Istituto:RMIC8CW00P - Aspetti del curricolo presenti-SECONDARIA				
opzione	Situazione della scuola: RMIC8CW00P	Riferimento Provinciale (% scuole in cui sono presenti gli aspetti seguenti)	Riferimento Regionale (% scuole in cui sono presenti gli aspetti seguenti)	Riferimento Nazionale (% scuole in cui sono presenti gli aspetti seguenti)
Curricolo di scuola per italiano	Si	85,9	86,8	87
Curricolo di scuola per matematica	Si	85,6	86,1	86,7
Curricolo di scuola per la lingua inglese	Si	83,7	84	83,6
Curricolo di scuola per scienze	Si	81,2	82,1	81,7
Curricolo di scuola per altre discipline	Si	80,5	80,8	79,6
Curricolo per lo sviluppo delle competenze trasversali	Si	58,1	59,6	58,4
Profilo delle competenze da possedere in uscita dalla scuola	Si	89,5	87,6	86,2
Quota del monte ore annuale per la realizzazione di discipline e attività autonomamente scelte dalla scuola	No	25,2	26,5	28,3
Altro	No	10,5	11,8	11,9

Domande Guida

A partire dai documenti ministeriali di riferimento, in che modo il curricolo di istituto risponde ai bisogni formativi degli studenti e alle attese educative e formative del contesto locale?

La scuola ha individuato quali traguardi di competenza gli studenti nei diversi anni dovrebbero acquisire? Vengono individuate anche le competenze trasversali (es. educazione alla cittadinanza, competenze sociali e civiche)?

Gli insegnanti utilizzano il curricolo definito dalla scuola come strumento di lavoro per la loro attività?

Le attività di ampliamento dell'offerta formativa sono progettate in raccordo con il curricolo di istituto?

Vengono individuati in modo chiaro gli obiettivi e le abilità/competenze da raggiungere attraverso i progetti di ampliamento dell'offerta formativa?

Punti di Forza (Digitare al max 1500 caratteri)	Punti di Debolezza (Digitare al max 1500 caratteri)
<p>La scuola sta elaborando un proprio curriculum coerente con il quadro normativo di riferimento. Nella scuola sono presenti dipartimenti disciplinari e la progettazione didattica periodica viene effettuata in modo condiviso per ambiti disciplinari. Per la scuola primaria si prevede già dal prossimo anno di condurre le programmazioni settimanali per interclasse e ambiti disciplinari, strutturate per obiettivi e competenze. Il collegio dei docenti ha individuato un'area prioritaria affidata a due figure strumentali per la costruzione del curriculum, che coordinino i lavori dei dipartimenti disciplinari. La Scuola Secondaria ha elaborato il curriculum per ogni disciplina, tranne che per le competenze trasversali di cittadinanza. I docenti hanno a disposizione un modello per la progettazione dove sono chiaramente indicati sia gli obiettivi didattici che i traguardi di competenza da raggiungere anno per anno. Si sono effettuate quest'anno prove d'ingresso, intermedie e finali comuni per italiano, matematica sia nella primaria, sia nella secondaria (nella secondaria anche per le lingue 1 e 2). Sono state individuate anche alcune competenze trasversali su cui la scuola intende lavorare in modo particolare, anche in considerazione del contesto socio-culturale degli alunni. E' stato effettuato un questionario di gradimento on line rivolto agli alunni delle classi quinte e delle classi terze della scuola secondaria. Analogo questionario è stato proposto alle famiglie.</p>	<p>La Scuola Primaria, attualmente, ha elaborato solo il curriculum di italiano, mentre manca quello relativo a tutte le altre discipline, come pure una chiara individuazione delle competenze in uscita.</p> <p>Anche nella Scuola Secondaria le attività di ampliamento dell'Offerta formativa non sono sempre ricollegate al curriculum d'Istituto. 'analisi dei progetti dell'a.s. in corso rivela ancora una certa frammentarietà. E' necessario che l'approvazione dei progetti proposti al Collegio tenga conto degli obiettivi di miglioramento programmati dalla scuola e dei reali bisogni formativi dell'utenza.</p> <p>Per migliorare l'offerta formativa extracurricolare si terrà conto del feedback dei questionari anonimi compilati da alunni e genitori. E' comunque previsto che la scuola diffonda anticipatamente le proposte progettuali per raccogliere in tempo utile le adesioni e dare avvio ai percorsi previsti nel mese di ottobre.</p>

Subarea: Progettazione didattica

3.1.c Progettazione didattica

3.1.c.1 Presenza degli aspetti relativi alla progettazione didattica-PRIMARIA

Presenza degli aspetti relativi alla progettazione didattica-PRIMARIA				
		Riferimento Provinciale %	Riferimento Regionale %	Riferimento Nazionale %
Validi	Basso grado di presenza	4,3	5,2	6,8
	Medio - basso grado di presenza	26,9	26,2	23,2
	Medio - alto grado di presenza	27,9	29,9	36
	Alto grado di presenza	40,9	38,7	33,9
Situazione della scuola: RMIC8CW00P		Medio-basso grado di presenza		

3.1.c.1 Presenza degli aspetti relativi alla progettazione didattica-SECONDARIA

Presenza degli aspetti relativi alla progettazione didattica-SECONDARIA				
		Riferimento Provinciale %	Riferimento Regionale %	Riferimento Nazionale %
Validi	Basso grado di presenza	7	7,3	6,8
	Medio - basso grado di presenza	17,3	17,1	21
	Medio - alto grado di presenza	31,6	34	34,9
	Alto grado di presenza	44,1	41,5	37,4
Situazione della scuola: RMIC8CW00P		Medio-alto grado di presenza		

3.1.c.2 Aspetti del curricolo sulla progettazione didattica presenti-PRIMARIA

Istituto:RMIC8CW00P - Aspetti del curricolo sulla progettazione didattica presenti-PRIMARIA				
opzione	Situazione della scuola: RMIC8CW00P	Riferimento Provinciale (% scuole in cui sono presenti gli aspetti seguenti)	Riferimento Regionale (% scuole in cui sono presenti gli aspetti seguenti)	Riferimento Nazionale (% scuole in cui sono presenti gli aspetti seguenti)
Utilizzo di modelli comuni a tutta la scuola per la progettazione didattica	Si	78	78,1	81,4
Progettazione di itinerari comuni per specifici gruppi di studenti	Si	73,1	72,7	71,2
Programmazione per classi parallele	Si	95	91,4	86,4
Programmazione per dipartimenti disciplinari o per ambiti disciplinari	Si	68,4	68,3	64,1
Programmazione in continuita' verticale	No	56	58,2	57,4
Definizione di criteri di valutazione comuni per le diverse discipline	No	81,7	82,7	82,3
Progettazione di moduli o unita' didattiche per il recupero delle competenze	No	60,4	58,7	58,6
Progettazione di moduli o unita' didattiche per il potenziamento delle competenze	No	45,5	44,9	42,2
Altro	No	9,3	8,1	8,9

3.1.c.2 Aspetti del curricolo sulla progettazione didattica presenti-SECONDARIA

Istituto:RMIC8CW00P - Aspetti del curricolo sulla progettazione didattica presenti-SECONDARIA				
opzione	Situazione della scuola: RMIC8CW00P	Riferimento Provinciale (% scuole in cui sono presenti gli aspetti seguenti)	Riferimento Regionale (% scuole in cui sono presenti gli aspetti seguenti)	Riferimento Nazionale (% scuole in cui sono presenti gli aspetti seguenti)
Utilizzo di modelli comuni a tutta la scuola per la progettazione didattica	Si	77,6	78	80,2
Progettazione di itinerari comuni per specifici gruppi di studenti	No	77,3	75	73,5
Programmazione per classi parallele	Si	60,7	63,2	60,6
Programmazione per dipartimenti disciplinari o per ambiti disciplinari	Si	84	81,8	81,4
Programmazione in continuita' verticale	No	55,6	57,1	57,9
Definizione di criteri di valutazione comuni per le diverse discipline	Si	86,9	87,2	86
Progettazione di moduli o unita' didattiche per il recupero delle competenze	Si	71,2	69,2	63,4
Progettazione di moduli o unita' didattiche per il potenziamento delle competenze	Si	60,1	57,5	53
Altro	No	9,3	8,8	8,8

Domande Guida

Nella scuola vi sono strutture di riferimento (es. dipartimenti) per la progettazione didattica?

I docenti effettuano una programmazione periodica comune per ambiti disciplinari e/o classi parallele? Per quali discipline? Per quali ordini/indirizzi di scuola?

In che modo avviene l'analisi delle scelte adottate e la revisione della progettazione?

Punti di Forza (Digitare al max 1500 caratteri)	Punti di Debolezza (Digitare al max 1500 caratteri)
<p>Sono operativi già dallo scorso anno i Dipartimenti per la progettazione didattica sia per la scuola primaria, sia per la scuola secondaria di 1° grado. Per la scuola primaria si prevede di avviare le settimanali progettazioni didattiche per interclasse e ambiti disciplinari.</p> <p>La Scuola Secondaria si colloca ad un livello medio-alto per quanto riguarda le attività di progettazione, per lo più realizzate in un'ottica pluridisciplinare. Si è registrato un incremento dei progetti realizzati nella scuola primaria, che risultano essere abbastanza coerenti con le linee del POF. Sono stati elaborati modelli comuni di riferimento e anche rubriche di valutazione. I Dipartimenti predispongono materiali, percorsi di apprendimento o iniziative comuni che, in alcuni casi, hanno portato all'organizzazione di concorsi o giochi didattici per classi parallele.</p> <p>Sono state avviate attività in continuità tra i due ordini di scuola in italiano, arte, religione e scienze. Per la scuola primaria è stato delineato un curriculum verticale di italiano.</p>	<p>Appare fondamentale la definizione di criteri di valutazione comune nelle discipline (in parte già presenti nella Scuola Secondaria), che siano un punto di riferimento reale per tutti gli insegnanti.</p> <p>E' necessario proseguire il lavoro intrapreso per la definizione di un curriculum verticale d'Istituto, con l'individuazione di percorsi comuni e di traguardi per le competenze condivisi. Da implementare una percezione condivisa di come migliorare l'efficacia delle attività dei dipartimenti, attraverso questionari. Le attività di continuità tra i due ordini di scuola necessitano di essere implementate.</p>

Subarea: Valutazione degli studenti

3.1.d Presenza di prove strutturate per classi parallele

3.1.d.1 Prove strutturate in entrata-PRIMARIA

Prove strutturate in entrata-PRIMARIA				
		Riferimento Provinciale %	Riferimento Regionale %	Riferimento Nazionale %
Validi	Nessuna prova	22,6	24	30,9
	Prove svolte in 1 o 2 discipline	28,2	25,7	18,9
	Prove svolte in 3 o più discipline	49,2	50,3	50,2
Situazione della scuola: RMIC8CW00P		Prove svolte in 3 o piu' discipline		

3.1.d.1 Prove strutturate in entrata-SECONDARIA

Prove strutturate in entrata-SECONDARIA				
		Riferimento Provinciale %	Riferimento Regionale %	Riferimento Nazionale %
Validi	Nessuna prova	10,9	11,5	16,8
	Prove svolte in 1 o 2 discipline	15,7	16	15,7
	Prove svolte in 3 o più discipline	73,5	72,4	67,4
Situazione della scuola: RMIC8CW00P		Prove svolte in 3 o piu' discipline		

3.1.d.2 Prove strutturate intermedie-PRIMARIA

Prove strutturate intermedie-PRIMARIA				
		Riferimento Provinciale %	Riferimento Regionale %	Riferimento Nazionale %
Validi	Nessuna prova	43	42,4	45,8
	Prove svolte in 1 o 2 discipline	17,3	14,8	13,2
	Prove svolte in 3 o più discipline	39,6	42,8	40,9
Situazione della scuola: RMIC8CW00P		Nessuna prova		

3.1.d.2 Prove strutturate intermedie-SECONDARIA

Prove strutturate intermedie-SECONDARIA				
		Riferimento Provinciale %	Riferimento Regionale %	Riferimento Nazionale %
Validi	Nessuna prova	64,2	62,6	62
	Prove svolte in 1 o 2 discipline	8,6	9,2	10,4
	Prove svolte in 3 o più discipline	27,2	28,2	27,6
Situazione della scuola: RMIC8CW00P		Nessuna prova		

3.1.d.3 Prove strutturate finali-PRIMARIA

Prove strutturate finali-PRIMARIA				
		Riferimento Provinciale %	Riferimento Regionale %	Riferimento Nazionale %
Validi	Nessuna prova	28,8	30,3	36,9
	Prove svolte in 1 o 2 discipline	21,7	18,6	15,6
	Prove svolte in 3 o più discipline	49,5	51,1	47,5
Situazione della scuola: RMIC8CW00P		Nessuna prova		

3.1.d.3 Prove strutturate finali-SECONDARIA

Prove strutturate finali-SECONDARIA				
		Riferimento Provinciale %	Riferimento Regionale %	Riferimento Nazionale %
Validi	Nessuna prova	51,4	51,3	52,2
	Prove svolte in 1 o 2 discipline	8,9	9,4	10,6
	Prove svolte in 3 o più discipline	39,6	39,3	37,2
Situazione della scuola: RMIC8CW00P		Nessuna prova		

Domande Guida

Quali aspetti del curriculum sono valutati?

Gli insegnanti utilizzano criteri comuni di valutazione per i diversi ambiti/discipline? In quali discipline, indirizzi o ordini di scuola e' piu' frequente l'uso di criteri comuni di valutazione e in quali invece vengono meno utilizzati?

La scuola utilizza prove strutturate per classi parallele costruite dagli insegnanti? Per quali discipline? Per quali classi? Sono adottati criteri comuni per la correzione delle prove?

Nella scuola vengono utilizzati strumenti quali prove di valutazione autentiche o rubriche di valutazione? Quanto e' diffuso il loro utilizzo?

La scuola progetta e realizza interventi didattici specifici a seguito della valutazione degli studenti?


Punti di Forza (Digitare al max 1500 caratteri)

Per la verifica vengono somministrate prove strutturate d'Istituto per classi parallele in 3 diversi momenti dell'a.s.: in entrata, al termine del 1° quadrimestre e finali (per italiano e matematica e-solo nella secondaria- L1 eL2).I criteri di valutazione nella scuola secondaria sono comuni per alcune discipline (lettere, matematica e scienze, lingue straniere, per le quali i docenti utilizzano griglie di correzione predisposte in sede di dipartimenti.
Nella scuola secondaria sono stati predisposti interventi di recupero per tutto l'arco dell'a.s. nelle seguenti discipline: italiano, matematica, inglese e francese, utilizzando l'organico del potenziamento. Nella scuola primaria si sono effettuati interventi mirati a prevenire la dispersione scolastica dei bambini Rom con laboratori di alfabetizzazione e di educazione alla cittadinanza
I criteri di valutazione nella Scuola Secondaria sono comuni per alcune discipline (lettere, matematica e scienze, lingue straniere)per le quali i docenti utilizzano griglie di correzione predisposte in sede di Dipartimento.

Punti di Debolezza (Digitare al max 1500 caratteri)

Le prove strutturate d'Istituto nella scuola primaria riguardano solo italiano e matematica, nel prossimo anno si prevede di inserire anche lingua inglese.
La realizzazione di prove autentiche è affidata all'iniziativa di alcuni docenti.
Manca una figura di riferimento per la Valutazione, debitamente formata, che coordini l'elaborazione di prove comuni realmente significative e di prove autentiche per la certificazione delle competenze, e che guidi i docenti nell'analisi approfondita e razionale degli esiti.
Manca una reale sinergia tra i docenti dei due ordini, per l'elaborazione di prove comuni in uscita (dalla primaria) e in ingresso (alla secondaria) basa

Rubrica di valutazione e Motivazione del giudizio assegnato

Rubrica di Valutazione	
Criterio di qualità: La scuola propone un curriculum aderente alle esigenze del contesto, progetta attività didattiche coerenti con il curriculum, valuta gli studenti utilizzando criteri e strumenti condivisi.	Situazione della scuola
La scuola non ha elaborato un proprio curriculum, oppure si è limitata a riportare nel POF i criteri presenti nei documenti ministeriali di riferimento senza rielaborarli. Non sono stati definiti profili di competenze che gli studenti dovrebbero acquisire nelle varie discipline. Le attività di ampliamento dell'offerta formativa non sono presenti, oppure sono presenti ma non sono coerenti con il progetto formativo di scuola e gli obiettivi e le abilità/competenze da raggiungere non sono definiti in modo chiaro. Non sono definiti obiettivi di apprendimento comuni per classi parallele o per ambiti disciplinari. Non sono utilizzati criteri di valutazione e strumenti di valutazione comuni, oppure i criteri di valutazione e gli strumenti di valutazione comuni sono utilizzati solo da pochi insegnanti o per poche discipline.	1 - Molto critica
	2 -
La scuola ha definito alcuni aspetti del proprio curriculum, rimandando per gli altri aspetti a quanto previsto nei documenti ministeriali di riferimento. La definizione dei profili di competenza per le varie discipline e anni di corso è da sviluppare in modo più approfondito. Le attività di ampliamento dell'offerta formativa sono per lo più coerenti con il progetto formativo di scuola. La definizione degli obiettivi e delle abilità/competenze da raggiungere deve essere migliorata. Ci sono referenti per la progettazione didattica e/o la valutazione degli studenti e dipartimenti disciplinari, anche se il personale interno è coinvolto in misura limitata. La progettazione didattica periodica viene condivisa da un numero limitato di docenti. I docenti fanno riferimento a criteri di valutazione comuni definiti a livello di scuola, anche se solo in alcuni casi utilizzano prove standardizzate comuni per la valutazione. La progettazione di interventi specifici a seguito della valutazione degli studenti non viene effettuata in maniera sistematica.	3 - Con qualche criticità
	4 -
	
La scuola ha elaborato un proprio curriculum a partire dai documenti ministeriali di riferimento. Sono stati definiti i profili di competenze per le varie discipline e anni di corso. Le attività di ampliamento dell'offerta formativa sono inserite nel progetto educativo di scuola. Gli obiettivi e le abilità/competenze da raggiungere con queste attività sono definiti in modo chiaro. Nella scuola sono presenti referenti e/o gruppi di lavoro sulla progettazione didattica e/o la valutazione degli studenti e dipartimenti disciplinari cui partecipa un buon numero di insegnanti. La progettazione didattica periodica viene effettuata in modo condiviso per ambiti disciplinari e coinvolge un buon numero di docenti di varie discipline e di più indirizzi e ordini di scuola. La scuola utilizza forme di certificazione delle competenze. I docenti utilizzano regolarmente alcuni strumenti comuni per la valutazione e hanno momenti di incontro per condividere i risultati della valutazione. La progettazione di interventi specifici a seguito della valutazione degli studenti è una pratica frequente ma andrebbe migliorata.	5 - Positiva
	6 -

<p>La scuola ha elaborato un proprio curriculum a partire dai documenti ministeriali di riferimento, declinando le competenze disciplinari e trasversali per i diversi anni di corso, che gli insegnanti utilizzano come strumento di lavoro per la programmazione delle attività didattiche. Il curriculum si sviluppa a partire dalle caratteristiche del contesto e dei bisogni formativi della specifica utenza. Le attività di ampliamento dell'offerta formativa sono bene integrate nel progetto educativo di istituto. Tutte le attività presentano una definizione molto chiara degli obiettivi e delle abilità/competenze da raggiungere. Nella scuola sono presenti referenti e/o gruppi di lavoro sulla progettazione didattica e/o la valutazione degli studenti e dipartimenti disciplinari; i docenti sono coinvolti in maniera diffusa. Gli insegnanti condividono obiettivi di apprendimento specifici ed effettuano sistematicamente una progettazione didattica condivisa. La scuola utilizza forme di certificazione delle competenze. I docenti utilizzano criteri di valutazione comuni e usano strumenti diversificati per la valutazione degli studenti (prove strutturate, rubriche di valutazione, ecc.). L'utilizzo di prove strutturate comuni è sistematico e riguarda la maggior parte degli ambiti disciplinari e tutti gli indirizzi/ordini di scuola. I docenti regolarmente si incontrano per riflettere sui risultati degli studenti. C'è una forte relazione tra le attività di programmazione e quelle di valutazione degli studenti. I risultati della valutazione degli studenti sono usati in modo sistematico per ri-orientare la programmazione e progettare interventi didattici mirati.</p>		7 - Eccellente
---	--	----------------

Motivazione del giudizio assegnato

La scuola ha definito alcuni aspetti del proprio curriculum, rimandando per gli altri aspetti a quanto previsto nei documenti ministeriali di riferimento. La definizione degli obiettivi e delle abilità/competenze da raggiungere deve essere migliorata. In questo a.s. non sono stati calendarizzati incontri di dipartimenti verticali sui due ordini di scuola. Ci sono dipartimenti disciplinari, cui partecipano tutti i docenti. La progettazione didattica periodica viene effettuata in modo condiviso per ambiti disciplinari e coinvolge un buon numero di docenti di varie discipline. La scuola utilizza forme di certificazione delle competenze in uscita dalla scuola secondaria. Non tutti i docenti utilizzano regolarmente strumenti comuni per la valutazione, anche se vengono organizzati momenti di incontro per condividere idee e risultati. La progettazione di interventi specifici a seguito della valutazione degli studenti è una pratica frequente ma andrebbe migliorata.

P

3A.2 Ambiente di apprendimento

Subarea: Dimensione organizzativa

3.2.a Durata delle lezioni

3.2.a.1 Modalita' orarie adottate per la durata delle lezioni-PRIMARIA

Modalita' orarie adottate per la durata delle lezioni-PRIMARIA				
		Riferimento Provinciale %	Riferimento Regionale %	Riferimento Nazionale %
Validi	Orario standard	94,4	88,9	79,2
	Orario ridotto	0,3	1,7	2,7
	Orario flessibile	5,3	9,4	18,1
Situazione della scuola: RMIC8CW00P		Orario standard		

3.2.a.1 Modalita' orarie adottate per la durata delle lezioni-SECONDARIA

Modalita' orarie adottate per la durata delle lezioni-SECONDARIA				
		Riferimento Provinciale %	Riferimento Regionale %	Riferimento Nazionale %
Validi	Orario standard	90,1	83,5	74,6
	Orario ridotto	3,5	7,1	10,2
	Orario flessibile	6,4	9,4	15,1
Situazione della scuola: RMIC8CW00P		Orario standard		

3.2.b Organizzazione oraria

3.2.b.1 Modalita' orarie per l'ampliamento dell'offerta formativa-PRIMARIA

Istituto:RMIC8CW00P - Modalita' orarie per l'ampliamento dell'offerta formativa-PRIMARIA				
opzione	Situazione della scuola: RMIC8CW00P	Riferimento Provinciale (% di scuole che hanno indicato la modalità)	Riferimento Regionale (% di scuole che hanno indicato la modalità)	Riferimento Nazionale (% di scuole che hanno indicato la modalità)
In orario extra-curricolare	Si	64,7	66,0	52,4
In orario curricolare, nelle ore di lezione	Si	61,6	59,9	62,4
In orario curricolare, facendo ore non di 60 min.	No	0,0	0,6	1,6
In orario curricolare, utilizzando il 20% del curricolo di scuola	No	17,0	15,9	13,9
Sono attivita' non previste per questo a.s.	No	4,3	5,6	10,4

3.2.b.1 Modalita' orarie per l'ampliamento dell'offerta formativa-SECONDARIA

Istituto:RMIC8CW00P - Modalita' orarie per l'ampliamento dell'offerta formativa-SECONDARIA				
opzione	Situazione della scuola: RMIC8CW00P	Riferimento Provinciale (% di scuole che hanno indicato la modalità)	Riferimento Regionale (% di scuole che hanno indicato la modalità)	Riferimento Nazionale (% di scuole che hanno indicato la modalità)
In orario extra-curricolare	Si	91,4	89,5	82,8
In orario curricolare, nelle ore di lezione	Si	46,6	45,5	52,4
In orario curricolare, facendo ore non di 60 min.	No	2,2	3,0	4,2
In orario curricolare, utilizzando il 20% del curricolo di scuola	No	12,5	12,2	12,1
Sono attivita' non previste per questo a.s.	No	2,2	3,0	5,6

3.2.b.2 Modalita' orarie per interventi di recupero, consolidamento, potenziamento-PRIMARIA

Istituto:RMIC8CW00P - Modalita' orarie per interventi di recupero, consolidamento, potenziamento-PRIMARIA				
opzione	Situazione della scuola: RMIC8CW00P	Riferimento Provinciale (% di scuole che hanno indicato la modalità)	Riferimento Regionale (% di scuole che hanno indicato la modalità)	Riferimento Nazionale (% di scuole che hanno indicato la modalità)
In orario extra-curricolare	No	26,6	30,5	38,3
In orario curricolare, nelle ore di lezione	Si	91,3	90	89,8
In orario curricolare, facendo ore non di 60 min.	No	1,2	1,7	1,9
In orario curricolare, utilizzando il 20% del curricolo di scuola	No	13,3	12,3	8,5
Sono attivita' non previste per questo a.s.	No	0,3	0,8	1,5

3.2.b.2 Modalita' orarie per interventi di recupero, consolidamento, potenziamento-SECONDARIA

Istituto:RMIC8CW00P - Modalita' orarie per interventi di recupero, consolidamento, potenziamento-SECONDARIA				
opzione	Situazione della scuola: RMIC8CW00P	Riferimento Provinciale (% di scuole che hanno indicato la modalità)	Riferimento Regionale (% di scuole che hanno indicato la modalità)	Riferimento Nazionale (% di scuole che hanno indicato la modalità)
In orario extra-curricolare	Si	74,8	73,3	71,1
In orario curricolare, nelle ore di lezione	Si	83,7	83,3	84,4
In orario curricolare, facendo ore non di 60 min.	No	2,9	4,1	6,2
In orario curricolare, utilizzando il 20% del curricolo di scuola	No	12,1	11,5	9,3
Sono attivita' non previste per questo a.s.	No	1	0,6	0,6

Domande Guida

In che modo la scuola cura gli spazi laboratoriali (individuazione di figure di coordinamento, aggiornamento dei materiali, ecc.)? Gli studenti hanno pari opportunità di fruire degli spazi laboratoriali (ci sono sedi, indirizzi o sezioni che vi accedono in misura minore)?

In che modo la scuola cura la presenza di supporti didattici nelle classi (biblioteca di classe, computer, materiali per le attività scientifiche, materiali per le attività espressive, ecc.)?

In che modo la scuola cura la gestione del tempo come risorsa per l'apprendimento? L'articolazione dell'orario scolastico è adeguata alle esigenze di apprendimento degli studenti? La durata delle lezioni risponde alle esigenze di apprendimento degli studenti?

Punti di Forza (Digitare al max 1500 caratteri)	Punti di Debolezza (Digitare al max 1500 caratteri)
<p>La scuola presenta una organizzazione standard dell'orario curricolare, l'ampliamento dell'offerta formativa avviene sia in orario curricolare che extracurricolare.</p> <p>Nella Scuola Secondaria i laboratori presenti (arte, tecnica, scienze, sala video e la biblioteca) sono accessibili a tutte le classi mediante semplice prenotazione da parte del docente. Si cerca di favorire l'utilizzo dei laboratori abbinando il più possibile due ore di lezione delle discipline interessate, soprattutto nel caso delle classi terze.</p> <p>Nella Scuola primaria esistono quattro laboratori in un plesso (informatica, musicale e lettura, espressivo, sostegno) e due laboratori teatro e sostegno nell'altro plesso.</p> <p>Nella scuola secondaria sono previste due pause di ricreazione di 10 minuti ciascuna. Sono individuate nell'organigramma figure di responsabili dei laboratori</p>	<p>La biblioteca scolastica è in fase di allestimento e necessita di essere implementata per renderla pienamente fruibile da alunni e docenti. Si pensa di creare laboratori nel plesso di via Capelli, in particolare laboratorio informatico e musicale per favorire una didattica inclusiva e più accattivante per tutti gli alunni.</p>

Subarea: Dimensione metodologica

Domande Guida
La scuola promuove l'utilizzo di modalita' didattiche innovative?
La scuola promuove la collaborazione tra docenti per la realizzazione di modalita' didattiche innovative?

Punti di Forza (Digitare al max 1500 caratteri)	Punti di Debolezza (Digitare al max 1500 caratteri)
<p>Per la scuola primaria in alcune classi viene utilizzata la lezione a classi aperte, il role-play e laboratori di scrittura con modalità peer-to-peer. Sono stati attivati percorsi di formazione e autoformazione sulla didattica innovativa per i docenti: un corso sull'utilizzo del power point e strumenti informatici, un corso sulla didattica per competenze, un corso sul cooperative-learning.</p> <p>Viene favorito l'utilizzo di modalità didattiche innovative quali: laboratorio teatrale per 4 classi di scuola primaria e laboratorio musicale per tutte le classi di scuola primaria e 4 classi di scuola secondaria.</p>	<p>Le esperienze di didattica laboratoriale sono ancora limitate, si propone di estendere ad un maggior numero di classi.</p> <p>Obiettivo della scuola è quello di incrementare una maggiore collaborazione tra docenti sia per la disseminazione di buone pratiche sia per l'autoformazione utilizzando le professionalità presenti tra i docenti per la realizzazione di modalità didattiche innovative, legate alle tecnologie. La partecipazione ai corsi di formazione e auto-formazione ha visto una percentuale pari al 50% dei docenti, o anche meno.</p>

Subarea: Dimensione relazionale

3.2.d Episodi problematici

3.2.d.1 Azioni per contrastare episodi problematici-PRIMARIA - Atti Di Vandalismo

Istituto:RMIC8CW00P % - Azioni per contrastare episodi problematici-PRIMARIA - Atti Di Vandalismo				
opzione	Situazione della scuola: RMIC8CW00P %	Riferimento Provinciale %	Riferimento Regionale %	Riferimento Nazionale %
Nessun episodio	100	-	-	-
Nessun provvedimento	n.d.	-	-	-
Azioni interlocutorie	n.d.	50,5	52,9	53,4
Azioni costruttive	n.d.	52,5	51,4	46,6
Azioni sanzionatorie	n.d.	33,5	37,7	41

3.2.d.1 Azioni per contrastare episodi problematici-PRIMARIA - Furti

Istituto:RMIC8CW00P % - Azioni per contrastare episodi problematici-PRIMARIA - Furti				
opzione	Situazione della scuola: RMIC8CW00P %	Riferimento Provinciale %	Riferimento Regionale %	Riferimento Nazionale %
Nessun episodio	100	-	-	-
Nessun provvedimento	n.d.	-	-	-
Azioni interlocutorie	n.d.	52,7	55,9	55,8
Azioni costruttive	n.d.	62,7	59	57,5
Azioni sanzionatorie	n.d.	61,7	63,9	51,2

3.2.d.1 Azioni per contrastare episodi problematici-PRIMARIA - Comportamenti Violenti

Istituto:RMIC8CW00P % - Azioni per contrastare episodi problematici-PRIMARIA - Comportamenti Violenti				
opzione	Situazione della scuola: RMIC8CW00P %	Riferimento Provinciale %	Riferimento Regionale %	Riferimento Nazionale %
Nessun episodio	n.d.	-	-	-
Nessun provvedimento	n.d.	-	-	-
Azioni interlocutorie	67	39,8	41,8	43,9
Azioni costruttive	17	39,8	39,5	38,3
Azioni sanzionatorie	17	26,8	27,2	28,4

3.2.d.1 Azioni per contrastare episodi problematici-PRIMARIA - Altre Attivita' Non Consentite

Istituto:RMIC8CW00P % - Azioni per contrastare episodi problematici-PRIMARIA - Altre Attivita' Non Consentite				
opzione	Situazione della scuola: RMIC8CW00P %	Riferimento Provinciale %	Riferimento Regionale %	Riferimento Nazionale %
Nessun episodio	n.d.	-	-	-
Nessun provvedimento	n.d.	-	-	-
Azioni interlocutorie	50	49,8	49,9	49,8
Azioni costruttive	17	43,4	43,8	40,6
Azioni sanzionatorie	33	33,2	33,2	34,2

3.2.d.1 Azioni per contrastare episodi problematici-SECONDARIA - Atti Di Vandalismo

Istituto:RMIC8CW00P % - Azioni per contrastare episodi problematici-SECONDARIA - Atti Di Vandalismo				
opzione	Situazione della scuola: RMIC8CW00P %	Riferimento Provinciale %	Riferimento Regionale %	Riferimento Nazionale %
Nessun episodio	100	-	-	-
Nessun provvedimento	n.d.	-	-	-
Azioni interlocutorie	n.d.	44,8	44,6	45,4
Azioni costruttive	n.d.	39,7	40,4	36,2
Azioni sanzionatorie	n.d.	35,6	37,9	38,2

3.2.d.1 Azioni per contrastare episodi problematici-SECONDARIA - Furti

Istituto:RMIC8CW00P % - Azioni per contrastare episodi problematici-SECONDARIA - Furti				
opzione	Situazione della scuola: RMIC8CW00P %	Riferimento Provinciale %	Riferimento Regionale %	Riferimento Nazionale %
Nessun episodio	100	-	-	-
Nessun provvedimento	n.d.	-	-	-
Azioni interlocutorie	n.d.	53,8	53,2	51,8
Azioni costruttive	n.d.	45,3	45,6	44
Azioni sanzionatorie	n.d.	32,8	37,7	36,5

3.2.d.1 Azioni per contrastare episodi problematici-SECONDARIA - Comportamenti Violenti

Istituto:RMIC8CW00P % - Azioni per contrastare episodi problematici-SECONDARIA - Comportamenti Violenti				
opzione	Situazione della scuola: RMIC8CW00P %	Riferimento Provinciale %	Riferimento Regionale %	Riferimento Nazionale %
Nessun episodio	n.d.	-	-	-
Nessun provvedimento	n.d.	-	-	-
Azioni interlocutorie	38	39,8	41	41,9
Azioni costruttive	25	32	31,3	30,5
Azioni sanzionatorie	38	30,6	31,6	31,7

3.2.d.1 Azioni per contrastare episodi problematici-SECONDARIA - Altre Attivita' Non Consentite

Istituto:RMIC8CW00P % - Azioni per contrastare episodi problematici-SECONDARIA - Altre Attivita' Non Consentite				
opzione	Situazione della scuola: RMIC8CW00P %	Riferimento Provinciale %	Riferimento Regionale %	Riferimento Nazionale %
Nessun episodio	n.d.	-	-	-
Nessun provvedimento	n.d.	-	-	-
Azioni interlocutorie	50	47,6	47,5	48
Azioni costruttive	17	31,6	31	30,1
Azioni sanzionatorie	33	32,9	32,7	32,2

3.2.d.2 Studenti sospesi per anno di corso-SECONDARIA

Istituto:RMIC8CW00P % - Studenti sospesi per anno di corso-SECONDARIA				
opzione	Situazione della scuola: RMIC8CW00P %	Riferimento Provinciale %	Riferimento Regionale %	Riferimento Nazionale %
Percentuale di studenti sospesi - 1° anno	0,00	0,8	0,7	0,7
Percentuale di studenti sospesi - 2° anno	0,00	1	0,9	1
Percentuale di studenti sospesi - 3° anno	0,56	1,2	1	1

Domande Guida


In che modo la scuola promuove la condivisione di regole di comportamento tra gli studenti?

In caso di comportamenti problematici da parte degli studenti quali azioni promuove la scuola? Queste azioni sono efficaci?

La scuola adotta strategie specifiche per la promozione delle competenze sociali (es. assegnazione di ruoli e responsabilità, attività di cura di spazi comuni, sviluppo del senso di legalità e di un'etica della responsabilità, collaborazione e lo spirito di gruppo, ecc.)? Queste attività coinvolgono gli studenti di tutte le sezioni, ordini di scuola, plessi o indirizzi di scuola?

Punti di Forza (Digitare al max 1500 caratteri)	Punti di Debolezza (Digitare al max 1500 caratteri)
<p>Grazie ai progetti di prevenzione al bullismo e di rispetto delle regole presenti nel POF i comportamenti problematici all'interno della scuola non sono frequenti e, comunque, non presentano particolare gravità: nella Scuola Secondaria gli interventi di tipo sanzionatorio sfociano molto raramente (due casi soltanto in questo a.s.) nella sospensione degli alunni: la percentuale è al di sotto della media regionale e nazionale. Al fine di costruire un'alleanza tra scuola, famiglia e territorio è stato elaborato un Patto di corresponsabilità che ha coinvolto docenti, alunni e famiglie per il rispetto di regole chiare e condivise ed è stato firmato da molti genitori. Dal 2014/15 nella scuola secondaria si porta avanti un progetto in collaborazione con la ASL di riferimento per la prevenzione delle dipendenze giovanili, basato sullo sviluppo delle "life skills" degli alunni. Il progetto, costantemente seguito e monitorato dagli esperti della ASL, ha previsto la formazione specifica di otto docenti che hanno poi lavorato in collaborazione in tutte le classi seconde. La scuola primaria ha partecipato con tutte le classi quinte al progetto Young in collaborazione con il Municipio sulle norme per la sicurezza stradale e per il primo soccorso. La Scuola Secondaria ha avviato un progetto di Educazione alla Legalità sui temi della responsabilità. Sono stati proposti interventi di supporto contro i comportamenti problematici grazie alla collaborazione con una psicologa scolastica.</p>	<p>Nella Scuola Primaria gli interventi a fronte di comportamenti problematici sono inferiori alla media regionale e nazionale, e si limita per lo più ad interventi di tipo interlocutorio.</p> <p>In entrambi gli ordini di scuola gli interventi di tipo "costruttivo" sono molto rari.</p>

Rubrica di valutazione e Motivazione del giudizio assegnato

Rubrica di Valutazione	
Criterio di qualità: La scuola offre un ambiente di apprendimento innovativo, curando gli aspetti organizzativi, metodologici e relazionali del lavoro d'aula.	Situazione della scuola
L'organizzazione di spazi e tempi non risponde alle esigenze di apprendimento degli studenti. Gli spazi laboratoriali non ci sono o sono usati solo da una minoranza di studenti. La scuola non incentiva l'uso di modalita' didattiche innovative, oppure queste vengono adottate in un numero esiguo di classi. Le regole di comportamento non sono definite. I conflitti non sono gestiti o sono gestiti ricorrendo a modalita' non efficaci.	1 - Molto critica
	2 -
L'organizzazione di spazi e tempi risponde solo parzialmente alle esigenze di apprendimento degli studenti. Gli spazi laboratoriali sono usati, anche se in misura minore rispetto alle loro potenzialita'. La scuola incentiva l'utilizzo di modalita' didattiche innovative, anche se limitatamente ad alcuni aspetti o ad alcune discipline o anni di corso. Le regole di comportamento sono definite, ma sono condivise in modo disomogeneo nelle classi. I conflitti sono gestiti, anche se non sempre le modalita' adottate sono efficaci.	3 - Con qualche criticita'
	4 -
L'organizzazione di spazi e tempi risponde alle esigenze di apprendimento degli studenti. Gli spazi laboratoriali sono usati da un buon numero di classi. La scuola incentiva l'utilizzo di modalita' didattiche innovative. Gli studenti lavorano in gruppi, utilizzano le nuove tecnologie, realizzano ricerche o progetti. La scuola promuove le competenze trasversali attraverso la realizzazione di attivita' relazionali e sociali. Le regole di comportamento sono definite e condivise nelle classi. I conflitti con gli studenti sono gestiti in modo efficace.	 5 - Positiva
	6 -
L'organizzazione di spazi e tempi risponde in modo ottimale alle esigenze di apprendimento degli studenti. Gli spazi laboratoriali sono usati con frequenza elevata in tutte le classi. La scuola promuove l'utilizzo di modalita' didattiche innovative. Gli studenti lavorano in gruppi, utilizzano le nuove tecnologie, realizzano ricerche o progetti come attivita' ordinarie in classe. La scuola promuove le competenze trasversali attraverso la realizzazione di attivita' relazionali e sociali che vedono la partecipazione attiva degli studenti. Le regole di comportamento sono definite e condivise in tutte le classi. I conflitti con gli studenti sono gestiti in modo efficace, ricorrendo anche a modalita' che coinvolgono gli studenti nell'assunzione di responsabilita'.	7 - Eccellente

Motivazione del giudizio assegnato

L'organizzazione di spazi e tempi risponde abbastanza alle esigenze di apprendimento degli studenti. Gli spazi laboratoriali sono usati da un certo numero di classi. La scuola incentiva l'utilizzo di modalita' didattiche innovative, ma manca ancora uno scambio diffuso di queste esperienze tra i docenti. In diverse classi gli studenti lavorano in gruppi, utilizzano le nuove tecnologie, realizzano ricerche o progetti. Le regole di comportamento sono definite e condivise nelle classi. I conflitti con gli studenti sono sporadici e gestiti in modo efficace.

3A.3 Inclusione e differenziazione

Subarea: Inclusione

3.3.a Attivita' di inclusione

3.3.a.1 Azioni attuate per l'inclusione

		Azioni attuate per l'inclusione		
		Riferimento Provinciale (% scuole in cui sono presenti gli aspetti seguenti)	Riferimento Regionale (% scuole in cui sono presenti gli aspetti seguenti)	Riferimento Nazionale (% scuole in cui sono presenti gli aspetti seguenti)
Validi	Nessuna o una azione fra quelle indicate	9,6	12,7	13,5
	Due o tre azioni fra quelle indicate	72,2	67,5	61,2
	Quattro o cinque azioni fra quelle indicate	18,2	19,8	25,3
Situazione della scuola: RMIC8CW00P		Due o tre azioni fra quelle indicate		

Domande Guida
La scuola realizza attivita' per favorire l'inclusione degli studenti con disabilita' nel gruppo dei pari? Queste attivita' riescono a favorire l'inclusione degli studenti con disabilita'?
Gli insegnanti curricolari e di sostegno utilizzano metodologie che favoriscono una didattica inclusiva? Questi interventi sono efficaci? Alla formulazione dei Piani Educativi Individualizzati partecipano anche gli insegnanti curricolari? Il raggiungimento degli obiettivi definiti nei Piani Educativi Individualizzati viene monitorato con regolarita'?
In che modo la scuola si prende cura degli altri studenti con bisogni educativi speciali? I Piani Didattici Personalizzati sono aggiornati con regolarita'?
La scuola realizza attivita' di accoglienza per gli studenti stranieri da poco in Italia? Questi interventi riescono a favorire l'inclusione degli studenti stranieri?
La scuola realizza percorsi di lingua italiana per gli studenti stranieri da poco in Italia? Questi interventi riescono a favorire il successo scolastico degli studenti stranieri?
La scuola realizza attivita' su temi interculturali e/o sulla valorizzazione delle diversita'? Qual e' la ricaduta di questi interventi sulla qualita' dei rapporti tra gli studenti?

Punti di Forza (Digitare al max 1500 caratteri)	Punti di Debolezza (Digitare al max 1500 caratteri)
<p>La mission della scuola esplicitata nel POF è realizzata attraverso delle figure designate dal collegio dei docenti che coordinano gli aspetti legati all'inclusione (le Funzioni strumentali e il Gruppo di Lavoro per l'Inclusione). Ad inizio d'anno vengono compilate schede di rilevazione del disagio da parte di tutti i team/docenti e consigli di classe. e visionata dal dirigente; si raccolgono i dati ed infine si organizzano le riunioni con le famiglie e gli specialisti per stilare il PDP. Alla formulazione dei PEI partecipano, oltre alle principali agenzie educative, anche l'assistente alla comunicazione e AEC.</p> <p>La Scuola organizza attività su temi interculturali. Si segnala, già da due anni, la collaborazione con il Centro Astalli per il progetto "Finestre" incentrato sui diritti civili e, in particolare, sui rifugiati politici.</p> <p>Nell'a.s. 2014/15 è stato organizzato anche un incontro con una rappresentante della religione islamica, che ha coinvolto tutti gli alunni delle classi terze.</p> <p>La scuola ha organizzato incontri con agenzie formative e servizi sul territorio aperti ad alunni e genitori sul tema dell'inclusione. E' stato realizzato un percorso di formazione su BES e DSA nell'istituto.</p>	<p>Nella Scuola le attività per l'inclusione degli studenti con disabilità risultano da implementare attraverso una progettualità mirata e d'Istituto, anche se le risorse economiche a disposizione dei docenti sono limitate.</p> <p>Gli insegnanti curricolari e di sostegno devono migliorare la modalità di collaborazione e di condivisione. Tale difficoltà si registra anche a causa di una mancata stabilità del personale docente di sostegno sia nella scuola primaria, sia secondaria (6 docenti sui 19 in organico).</p> <p>Non è stato possibile organizzare percorsi di alfabetizzazione per gli alunni stranieri, per mancanza di personale e di risorse economiche.</p> <p>I PDP, pur essendo stilati dall'intero Consiglio di Classe e condivisi con la famiglia, non vengono monitorati con regolarità.</p>

Subarea: Recupero e potenziamento

3.3.b Attivita' di recupero

3.3.b.2 Progettazione di moduli per il recupero delle competenze-PRIMARIA

Istituto:RMIC8CW00P - Progettazione di moduli per il recupero delle competenze-PRIMARIA				
opzione	Situazione della scuola: RMIC8CW00P	Riferimento Provinciale (% scuole in cui sono presenti gli aspetti seguenti)	Riferimento Regionale (% scuole in cui sono presenti gli aspetti seguenti)	Riferimento Nazionale (% scuole in cui sono presenti gli aspetti seguenti)
Gruppi di livello all'interno delle classi	Si	94,7	93,3	92,1
Gruppi di livello per classi aperte	No	42,1	41,1	36
Sportello per il recupero	No	9	7,5	6,9
Corsi di recupero pomeridiani	No	13,6	19,8	24,6
Individuazione di docenti tutor	No	7,7	6,9	8,4
Giornate dedicate al recupero	No	24,5	25,3	16,2
Supporto pomeridiano per lo svolgimento dei compiti	No	8,7	11,3	14,5
Altro	No	18,6	18,6	21

3.3.b.2 Progettazione di moduli per il recupero delle competenze-SECONDARIA

Istituto:RMIC8CW00P - Progettazione di moduli per il recupero delle competenze-SECONDARIA				
opzione	Situazione della scuola: RMIC8CW00P	Riferimento Provinciale (% scuole in cui sono presenti gli aspetti seguenti)	Riferimento Regionale (% scuole in cui sono presenti gli aspetti seguenti)	Riferimento Nazionale (% scuole in cui sono presenti gli aspetti seguenti)
Gruppi di livello all'interno delle classi	Si	89,8	88,9	87,8
Gruppi di livello per classi aperte	Si	32,6	31,8	28,2
Sportello per il recupero	Si	15,3	13,2	13
Corsi di recupero pomeridiani	Si	66,1	64,7	60,5
Individuazione di docenti tutor	No	8,9	9,4	12,6
Giornate dedicate al recupero	No	41,5	41,2	24,8
Supporto pomeridiano per lo svolgimento dei compiti	No	23,6	24,1	24,7
Altro	No	17,3	17,7	20,6

3.3.c Attivita' di potenziamento

3.3.c.1 Progettazione di moduli per il potenziamento delle competenze-PRIMARIA

Istituto:RMIC8CW00P - Progettazione di moduli per il potenziamento delle competenze-PRIMARIA				
opzione	Situazione della scuola: RMIC8CW00P	Riferimento Provinciale (% scuole in cui sono presenti gli aspetti seguenti)	Riferimento Regionale (% scuole in cui sono presenti gli aspetti seguenti)	Riferimento Nazionale (% scuole in cui sono presenti gli aspetti seguenti)
Gruppi di livello all'interno delle classi	Si	78	77,9	76,9
Gruppi di livello per classi aperte	No	25,1	26,3	21,9
Partecipazione a gare o competizioni interne alla scuola	Si	33,1	29,9	25,3
Partecipazione a gare o competizioni esterne alla scuola	No	43,7	42	36,9
Giornate dedicate al recupero e al potenziamento	No	22,6	23,4	14,8
Partecipazione a corsi o progetti in orario curricolare	Si	65,9	64,7	52,9
Partecipazione a corsi o progetti in orario extra- curricolare	Si	45,8	49,1	40,7
Altro	No	5,9	5,4	5,4

3.3.c.1 Progettazione di moduli per il potenziamento delle competenze-SECONDARIA

Istituto:RMIC8CW00P - Progettazione di moduli per il potenziamento delle competenze-SECONDARIA				
opzione	Situazione della scuola: RMIC8CW00P	Riferimento Provinciale (% scuole in cui sono presenti gli aspetti seguenti)	Riferimento Regionale (% scuole in cui sono presenti gli aspetti seguenti)	Riferimento Nazionale (% scuole in cui sono presenti gli aspetti seguenti)
Gruppi di livello all'interno delle classi	Si	78	78,2	76
Gruppi di livello per classi aperte	No	26,2	26,3	22,8
Partecipazione a gare o competizioni interne alla scuola	No	48,2	45,5	46,1
Partecipazione a gare o competizioni esterne alla scuola	Si	76,4	75,6	72,4
Giornate dedicate al recupero e al potenziamento	No	38,7	38,9	24,4
Partecipazione a corsi o progetti in orario curricolare	Si	70,6	70,5	61,8
Partecipazione a corsi o progetti in orario extra- curricolare	Si	81,2	79,5	73,9
Altro	No	7	5,8	6,6

Domande Guida

Quali gruppi di studenti presentano maggiori difficoltà di apprendimento?

Quali interventi sono realizzati per rispondere alle difficoltà di apprendimento degli studenti?

Sono previste forme di monitoraggio e valutazione dei risultati raggiunti dagli studenti con maggiori difficoltà?

Gli interventi che la scuola realizza per supportare gli studenti con maggiori difficoltà sono efficaci?

In che modo la scuola favorisce il potenziamento degli studenti con particolari attitudini disciplinari?

Gli interventi di potenziamento realizzati sono efficaci?

Nel lavoro d'aula quali interventi individualizzati in funzione dei bisogni educativi degli studenti vengono utilizzati?

Quanto è diffuso l'utilizzo di questi interventi nelle varie classi della scuola?

Punti di Forza (Digitare al max 1500 caratteri)

Punti di Debolezza (Digitare al max 1500 caratteri)

La Scuola Secondaria ha attivato corsi di recupero per gli studenti con difficoltà di apprendimento sia in matematica, sia in italiano, sia nelle lingue straniere. Si segnala, in particolare, l'attivazione fin dai primi mesi dell'anno dello sportello di recupero di matematica per gli alunni che ha dato risultati particolarmente soddisfacenti. Il modello dello "sportello" destinato a interventi mirati su gruppi molto ristretti di alunni potrebbe essere sperimentato anche in altre discipline.

In tutte le classi della scuola vengono abitualmente organizzati lavori per fasce di livello durante tutto l'anno scolastico.


La Scuola Secondaria predispone verifiche di recupero per monitorare gli alunni con carenze formative.

Nella progettazione della scuola è prevista per il potenziamento delle competenze, la partecipazione a competizioni sia esterne (Kangaroo), sia interne (concorsi).

Nella scuola primaria il concorso interno di scrittura creativa ha visto un'ampia partecipazione di alunni ed è culminato con l'assegnazione di una borsa di studio per il vincitore. L'iniziativa ha avuto ampio riscontro tra gli utenti della scuola, attirando l'attenzione di uno sponsor che si è offerto di finanziare il progetto per il futuro.

Gli interventi di potenziamento devono essere estesi ad un maggior numero di classi. Da potenziare il lavoro per gruppi a classi aperte, l'ampliamento della progettualità in orario scolastico. Si prevede di impiegare maggiori risorse all'acquisto di risorse didattiche a disposizione dei docenti per gli interventi individualizzati per gli alunni BES.

Rubrica di valutazione e Motivazione del giudizio assegnato

Rubrica di Valutazione	
Criterio di qualità: La scuola cura l'inclusione degli studenti con bisogni educativi speciali, valorizza le differenze culturali, adegua l'insegnamento ai bisogni formativi di ciascun allievo attraverso percorsi di recupero e potenziamento.	Situazione della scuola
Le attività realizzate dalla scuola sono insufficienti a garantire l'inclusione degli studenti che hanno specifici bisogni formativi. La scuola non dedica sufficiente attenzione ai temi interculturali. La differenziazione dei percorsi didattici in funzione dei bisogni educativi degli studenti è assente o insufficiente, oppure singoli insegnanti realizzano percorsi differenziati in poche classi, senza forme di coordinamento delle attività a livello di scuola.	1 - Molto critica
	2 -
Le attività realizzate dalla scuola per gli studenti che necessitano di inclusione sono sufficienti. La qualità degli interventi didattici per gli studenti che necessitano di inclusione è in generale accettabile, ma ci sono aspetti da migliorare. Gli obiettivi educativi per questi studenti sono scarsamente definiti e il loro raggiungimento non viene monitorato. La scuola dedica un'attenzione appena sufficiente ai temi interculturali. La differenziazione dei percorsi didattici in funzione dei bisogni educativi degli studenti è sufficientemente strutturata a livello di scuola, ma andrebbe migliorata. Gli obiettivi educativi sono poco specifici e non sono presenti forme di monitoraggio e valutazione per verificarne il raggiungimento. Gli interventi individualizzati nel lavoro d'aula sono poco diffusi a livello di scuola.	3 - Con qualche criticità
	4 - 
Le attività realizzate dalla scuola per gli studenti che necessitano di inclusione sono efficaci. In generale le attività didattiche sono di buona qualità, anche se ci sono aspetti che possono essere migliorati. Il raggiungimento degli obiettivi previsti per gli studenti che necessitano di inclusione sono costantemente monitorati. La scuola promuove il rispetto delle differenze e della diversità culturale. La differenziazione dei percorsi didattici in funzione dei bisogni educativi degli studenti è piuttosto strutturata a livello di scuola. Gli obiettivi educativi sono definiti e sono presenti modalità di verifica degli esiti, anche se non in tutti i casi. Gli interventi realizzati sono efficaci per un buon numero di studenti destinatari delle azioni di differenziazione. Gli interventi individualizzati nel lavoro d'aula sono piuttosto diffusi a livello di scuola.	5 - Positiva
	6 -
Nelle attività di inclusione sono attivamente coinvolti diversi soggetti (docenti curricolari, di sostegno, tutor, famiglie, enti locali, associazioni) compreso il gruppo dei pari. Le attività didattiche per gli studenti che necessitano di inclusione sono di buona qualità. Il raggiungimento degli obiettivi previsti per gli studenti che necessitano di inclusione sono costantemente monitorati e a seguito di ciò, se necessario, gli interventi vengono rimodulati. La scuola promuove efficacemente il rispetto delle diversità. La differenziazione dei percorsi didattici in funzione dei bisogni educativi degli studenti è ben strutturata a livello di scuola; le attività rivolte ai diversi gruppi di studenti raggiungono tutti i potenziali destinatari. Gli obiettivi educativi sono ben definiti e sono adottate modalità di verifica degli esiti. Gli interventi realizzati sono efficaci per la maggioranza degli studenti destinatari delle azioni di differenziazione. In tutta la scuola gli interventi individualizzati sono utilizzati in maniera sistematica nel lavoro d'aula.	7 - Eccellente

Motivazione del giudizio assegnato

La scuola promuove il rispetto delle differenze e della diversità culturale. La differenziazione dei percorsi didattici in funzione dei bisogni educativi degli studenti è piuttosto strutturata a livello di scuola. Le attività realizzate dalla scuola per gli studenti che necessitano di inclusione sono sufficienti. La qualità degli interventi didattici per gli studenti che necessitano di inclusione è in generale accettabile, ma ci sono aspetti da migliorare. Gli obiettivi educativi per questi studenti sono ben definiti, ma il loro raggiungimento non viene monitorato. La scuola dedica un'attenzione ai temi interculturali attraverso la realizzazione di progetti. La differenziazione dei percorsi didattici in funzione dei bisogni educativi degli studenti è sufficientemente strutturata a livello di scuola, ma andrebbe migliorata.

3A.4 Continuita' e orientamento

Subarea: Continuita'

3.4.a Attivita' di continuita'

3.4.a.1 Azioni attuate per la continuita'-PRIMARIA

Istituto:RMIC8CW00P - Azioni attuate per la continuita'-PRIMARIA				
opzione	Situazione della scuola: RMIC8CW00P	Riferimento Provinciale (% scuole in cui sono presenti gli aspetti seguenti)	Riferimento Regionale (% scuole in cui sono presenti gli aspetti seguenti)	Riferimento Nazionale (% scuole in cui sono presenti gli aspetti seguenti)
Incontri tra insegnanti dell'infanzia e della primaria per scambio di informazioni utili alla formazione delle classi	Si	99,1	97,7	97,5
Incontri tra insegnanti dell'infanzia e della primaria per definire le competenze in uscita e in entrata	No	78	79,3	75,8
Visita della scuola primaria da parte dei bambini dell'infanzia	Si	95,7	95,4	95,7
Attivita' educative per i bambini dell'infanzia con insegnanti della primaria	Si	70,3	67,8	60,8
Attivita' educative comuni tra bambini dell'infanzia e della primaria	Si	82,7	78,9	75,7
Trasmissione dall'infanzia alla primaria di fascicoli articolati sul percorso formativo dei singoli studenti	No	57,9	57,6	61,3
Altro	No	14,6	14,8	16,4

3.4.a.1 Azioni attuate per la continuita'-SECONDARIA

Istituto:RMIC8CW00P - Azioni attuate per la continuita'-SECONDARIA				
opzione	Situazione della scuola: RMIC8CW00P	Riferimento Provinciale (% scuole in cui sono presenti gli aspetti seguenti)	Riferimento Regionale (% scuole in cui sono presenti gli aspetti seguenti)	Riferimento Nazionale (% scuole in cui sono presenti gli aspetti seguenti)
Incontri tra insegnanti della primaria e della secondaria per scambio di informazioni utili alla formazione delle classi	Si	98,4	97,9	97,4
Incontri tra insegnanti della primaria e della secondaria per definire le competenze in uscita e in entrata	No	82,7	81,8	74,3
Visita della scuola secondaria da parte degli studenti della primaria	Si	96,5	96,2	95,5
Attivita' educative per studenti della primaria con insegnanti della secondaria	Si	82,4	78,8	70,4
Attivita' educative comuni tra studenti della primaria e della secondaria	Si	75,4	74,8	67,7
Trasmissione dalla primaria alla secondaria di fascicoli articolati sul percorso formativo dei singoli studenti	No	49,8	47,4	48,6
Altro	No	14,1	15,6	17,1

Domande Guida

Gli insegnanti di ordini di scuola diversi si incontrano per parlare della formazione delle classi?

Quali azioni realizza la scuola per garantire la continuita' educativa per gli studenti nel passaggio da un ordine di scuola all'altro?

La scuola monitora i risultati degli studenti nel passaggio da un ordine di scuola all'altro?

Gli interventi realizzati per garantire la continuita' educativa sono efficaci?

Punti di Forza (Digitare al max 1500 caratteri)	Punti di Debolezza (Digitare al max 1500 caratteri)
<p>La scuola ha intrapreso azioni diversificate per assicurare la continuità educativa nel passaggio da un ordine di scuola all'altro</p> <p>È stata designata dal collegio docenti un'area per 1 funzione strumentale relativa al passaggio dalla scuola Secondaria alle scuole Superiori.</p> <p>Gli insegnanti dei due ordini di scuola (Primaria e Secondaria) si incontrano per confrontarsi sia riguardo ai criteri di formazione delle future classi Prime della Scuola Secondaria che per perfezionare gli elenchi degli alunni alla luce di osservazioni e suggerimenti ulteriori.</p> <p>Per la formazione delle classi Prime della scuola Primaria vengono effettuate delle riunioni tra insegnanti incaricati dal Dirigente e le insegnanti della scuola dell'Infanzia Comunale vicina che segnalano problematiche e incompatibilità varie.</p> <p>Gli insegnanti di sostegno si confrontano sulle strategie attuate per gli alunni con disabilità.</p> <p>Sono organizzate visite della scuola Primaria da parte di bambini di cinque anni dell'Infanzia degli istituti limitrofi del territorio, con organizzazione di attività che occupano più giornate.</p> <p>Alcune attività di continuità (Progetto orto, percorsi artistici, teatro) hanno visto alunni dei due ordini di scuola lavorare insieme.</p> <p>È stato realizzato il monitoraggio dei risultati degli studenti nel passaggio dalla scuola Primaria alla scuola Secondaria</p>	<p>Mancano azioni di continuità nelle metodologie per gli alunni BES. Mancano azioni di monitoraggio dei risultati degli studenti in uscita dall'Istituto a breve e a lungo termine.</p>

Subarea: Orientamento

3.4.b Attività di orientamento

3.4.b.1 Azioni attuate per l'orientamento-SECONDARIA

Istituto:RMIC8CW00P - Azioni attuate per l'orientamento-SECONDARIA				
opzione	Situazione della scuola: RMIC8CW00P	Riferimento Provinciale (% scuole in cui sono presenti gli aspetti seguenti)	Riferimento Regionale (% scuole in cui sono presenti gli aspetti seguenti)	Riferimento Nazionale (% scuole in cui sono presenti gli aspetti seguenti)
Percorsi di orientamento per la comprensione di se' e delle proprie inclinazioni	Si	82,1	79,3	82,6
Collaborazione con soggetti esterni per le attività di orientamento	Si	55,9	49,1	57,7
Utilizzo di strumenti per l'orientamento	No	76,4	71,8	55,7
Presentazione agli studenti dei diversi indirizzi di scuola secondaria di II grado	Si	97,8	97,6	98,2
Monitoraggio degli studenti dopo l'uscita dalla scuola	No	30	31	31,7
Incontri individuali degli studenti con i docenti referenti per l'orientamento per ricevere supporto nella scelta della scuola superiore	Si	63,6	63,7	63,3
Predisposizione di un modulo articolato per il consiglio orientativo da consegnare agli studenti	Si	71,2	71,6	74
Altro	No	20,4	22,2	25,7

Domande Guida


La scuola realizza percorsi di orientamento per la comprensione di se' e delle proprie inclinazioni? Quali classi sono coinvolte? Questi percorsi coinvolgono tutte le sezioni/plessi della scuola?

La scuola realizza attività di orientamento finalizzate alla scelta del percorso scolastico/universitario successivo? Queste attività coinvolgono le realtà scolastiche/universitarie significative del territorio?

La scuola realizza attivita' di orientamento al territorio e alle realta' produttive e professionali?
La scuola organizza incontri/attivita' rivolti alle famiglie sulla scelta del percorso scolastico/universitario successivo?
Le attivita' di orientamento coinvolgono tutte le sezioni/plessi della scuola?
La scuola monitora quanti studenti seguono il consiglio orientativo? I consigli orientativi della scuola sono seguiti da un elevato numero di famiglie e studenti?

Punti di Forza (Digitare al max 1500 caratteri)	Punti di Debolezza (Digitare al max 1500 caratteri)
<p>Nella scuola secondaria la dimensione informativa per l'orientamento in uscita è ben organizzata ed efficace. Al fine di effettuare una scelta consapevole che valorizzi le attitudini e favorisca un percorso agevole la scuola ha organizzato incontri di orientamento per le classi terze, nell'ambito di un progetto in collaborazione con il Municipio IX.</p> <p>E' stato anche organizzato, come di consueto, un Open Day presso la scuola a cui sono stati invitati i rappresentanti di numerosi istituti superiori: tale iniziativa, aperta anche alle famiglie e agli studenti delle classi seconde ha offerto un'occasione ulteriore di conoscenza e di riflessione, al momento dell'apertura delle iscrizioni.</p>	<p>La difficoltà che la scuola incontra nel monitorare la scelta del percorso di studi sta nella varietà di indirizzi ed istituzioni scolastiche presenti sul territorio.</p> <p>Non esiste ancora un sistema di collegamento in rete efficace tra i vari istituti scolastici.</p> <p>Nella scuola secondaria sono da potenziare la dimensione formativa e quella di consulenza, a supporto di scelte consapevoli in linea con il profilo di capacità e di competenze dello studente in uscita.</p> <p>Mancano attività in continuità tra scuola Secondaria di 1° e di 2° grado, e qualsiasi forma di raccordo tra i rispettivi curricula.</p>

Rubrica di valutazione e Motivazione del giudizio assegnato

Rubrica di Valutazione	
Criterio di qualità: La scuola garantisce la continuità' dei percorsi scolastici e cura l'orientamento personale, scolastico e professionale degli studenti.	Situazione della scuola
Le attività' di continuità' e/o di orientamento sono assenti o insufficienti, oppure singoli insegnanti realizzano attività' di continuità' e/o orientamento limitatamente ad alcune sezioni, senza forme di coordinamento a livello di scuola.	1 - Molto critica
	2 -
Le attività' di continuità' presentano un livello di strutturazione sufficiente anche se sono prevalentemente orientate alla formazione delle classi. Le attività' di orientamento coinvolgono almeno tutte le classi finali. La qualità' delle attività' proposte agli studenti e' in genere accettabile, anche se per lo più' limitate a presentare i diversi istituti scolastici/indirizzi di scuola superiore/corsi di studio universitari. La scuola non monitora i risultati delle proprie azioni di orientamento.	3 - Con qualche criticità'
	4 -
Le attività' di continuità' sono ben strutturate. La collaborazione tra i docenti di ordini di scuola diversi e' consolidata. La scuola realizza diverse attività' finalizzate ad accompagnare gli studenti nel passaggio da un ordine di scuola all'altro. Le attività' di orientamento sono ben strutturate e coinvolgono anche le famiglie. La scuola realizza percorsi finalizzati alla conoscenza di se' e delle proprie attitudini. Gli studenti dell'ultimo anno e le famiglie, oltre a partecipare alle presentazioni delle diverse scuole/indirizzi di studio universitario, sono coinvolti in attività' organizzate nelle scuole dell'ordine successivo o nelle università'. La scuola realizza attività' di orientamento alle realtà' produttive e professionali del territorio. La scuola monitora i risultati delle proprie azioni di orientamento; un buon numero di famiglie e studenti segue il consiglio orientativo della scuola.	 5 - Positiva
	6 -
Le attività' di continuità' sono organizzate in modo efficace. La collaborazione tra docenti di ordini di scuola diversi e' ben consolidata e si concretizza nella progettazione di attività' per gli studenti finalizzate ad accompagnarli nel passaggio tra un ordine di scuola e l'altro / all'università'. La scuola predispone informazioni articolate sul percorso scolastico dei singoli studenti e monitora gli esiti degli studenti nel passaggio da un ordine di scuola all'altro. La scuola realizza azioni di orientamento finalizzate a far emergere le inclinazioni individuali che coinvolgono più' classi, non solo quelle dell'ultimo anno. Inoltre propone attività' mirate a far conoscere l'offerta formativa presente sul territorio, anche facendo svolgere attività' didattiche nelle scuole/università' del territorio. La scuola ha compiuto una buona analisi delle inclinazioni individuali/attitudini degli studenti, tenendo conto di informazioni degli anni precedenti sulla propria popolazione studentesca e ha raccolto informazioni sui bisogni formativi del territorio. Le attività' di orientamento sono ben strutturate e pubblicizzate e coinvolgono anche le famiglie. La scuola monitora i risultati delle proprie azioni di orientamento; la stragrande maggioranza delle famiglie e degli studenti segue il consiglio orientativo della scuola.	7 - Eccellente

Motivazione del giudizio assegnato

Le attività di continuità sono abbastanza strutturate ma da implementare. La collaborazione tra docenti dei diversi ordini di scuola va maggiormente consolidata, anche se nell'a.s. 2015-2016 sono state realizzate diverse attività per armonizzare il passaggio degli studenti dalla primaria alla secondaria e specifici progetti in continuità. Le attività di orientamento hanno coinvolto tutte le classi seconde e terze della secondaria e le rispettive famiglie. Le attività di orientamento organizzate dalla scuola hanno avuto un buon riscontro da parte delle famiglie coinvolte e la partecipazione degli studenti è stata attiva. La raccolta degli esiti (ancora parziale) ha evidenziato che la maggioranza degli studenti che hanno seguito il consiglio orientativo della scuola ha ottenuto il successo scolastico nel primo anno della scuola secondaria di II grado.

3B Processi - Pratiche gestionali e organizzative

3B.5 Orientamento strategico e organizzazione della scuola

Subarea: Missione e obiettivi prioritari

Domande Guida
La missione dell'istituto e le prioritari sono definite chiaramente?
La missione dell'istituto e le prioritari sono condivise all'interno della comunità scolastica? Sono rese note anche all'esterno, presso le famiglie e il territorio?

Punti di Forza (Digitare al max 1500 caratteri)	Punti di Debolezza (Digitare al max 1500 caratteri)
<p>La missione della scuola e le priorità educative individuate sono chiaramente definite all'interno del POF/PTOF di Istituto il quale è pubblicato sul sito della scuola.</p> <p>Esse consistono in un'idea di scuola in cui far crescere le potenzialità e capacità di ciascuno nel rispetto delle differenze, che ponga attenzione a migliorare gli esiti formativi e al benessere di ciascuno, secondo le diverse abilità, superando disagi, difficoltà.</p> <p>Durante i consigli di classe, di interclasse, le riunioni con tutti i genitori e gli OPEN DAY organizzati nei diversi plessi dell'Istituto Comprensivo sia il Dirigente che i docenti dell'istituto condividono queste priorità in merito alla didattica, alle strategie organizzative e alle finalità della scuola.</p> <p>Molto ricca di proposte è la progettualità sia curricolare che extra.</p> <p>La scuola è impegnata a raccogliere finanziamenti aggiuntivi oltre quelli provenienti dal MIUR, con progetti che vedono il coinvolgimento diretto delle famiglie.</p>	<p>Gli obiettivi strategici pur chiaramente esplicitati e condivisi non risultano ancora del tutto partecipati dalla comunità scolastica. Per rafforzarne la partecipazione tra i docenti si intende progettare specifici momenti di formazione/autoformazione per una più stretta collaborazione all'interno della comunità educante. Bisogna progettare anche ulteriori occasioni e momenti di conoscenza e confronto sugli obiettivi strategici e priorità anche con i genitori, coinvolgendo anche servizi e agenzie del territorio.</p>

Subarea: Controllo dei processi

Domande Guida
In che modo la scuola pianifica le azioni per il raggiungimento dei propri obiettivi?
In che modo la scuola monitora lo stato di avanzamento per il raggiungimento degli obiettivi? Quali meccanismi e strumenti di controllo sono adottati?

Punti di Forza (Digitare al max 1500 caratteri)	Punti di Debolezza (Digitare al max 1500 caratteri)
<p>La pianificazione delle attività è attuata mediante tutti gli strumenti che la scuola ha a disposizione:</p> <ul style="list-style-type: none"> -l'analisi dei dati relativi ai nuovi iscritti; -le risorse finanziarie utilizzate; -le risorse umane; <p>la funzionalità dei laboratori e degli spazi.</p> <p>Sulla base degli elementi che emergono il collegio, articolato in gruppi di lavoro, definisce la propria progettualità, il piano annuale delle attività, il piano di formazione, l'organigramma per la realizzazione del Piano Annuale delle attività, approvato dagli organi collegiali e pubblicizzato attraverso il sito.</p> <p>Periodicamente lo Staff del Dirigente si riunisce per esaminare le attività compiute da ciascuna Funzione Strumentale e in quella sede vengono evidenziate le criticità e riformulati alcuni obiettivi.</p> <p>Durante alcuni mirati Collegi dei docenti viene presentata una relazione intermedia delle attività perché la missione della scuola sia condivisa dalla comunità scolastica.</p> <p>Per l'autovalutazione d'Istituto è stato predisposto un questionario per il personale docente e ata (rispetto al clima, organizzazione, ecc.), e anche per gli utenti (genitori di tutte le classi dell'istituto e alunni delle classi Quinte e Terze)</p>	<p>La scuola si propone di realizzare un più puntuale monitoraggio attraverso la predisposizione di modelli per l'autovalutazione dello stato di avanzamento dei diversi aspetti organizzativi e per il controllo del raggiungimento degli obiettivi.</p>

Subarea: Organizzazione delle risorse umane**3.5.a Gestione delle funzioni strumentali****3.5.a.1 Modalita' di distribuzione delle risorse per le funzioni strumentali**

Modalita' di distribuzione delle risorse per le funzioni strumentali				
		Riferimento Provinciale %	Riferimento Regionale %	Riferimento Nazionale %
Validi	Meno di 500 €	30,7	27,8	26,5
	Tra 500 e 700 €	34,7	34,7	32,5
	Tra 700 e 1000 €	25,7	27	28,8
	Più di 1000 €	9	10,5	12,3
	n.d.			
Situazione della scuola: RMIC8CW00P	Tra 500 e 700 €			

3.5.b Gestione del Fondo di Istituto

3.5.b.1 Ripartizione del FIS tra insegnanti e personale ATA

Istituto:RMIC8CW00P % - Ripartizione del FIS tra insegnanti e personale ATA				
opzione	Situazione della scuola: RMIC8CW00P %	Riferimento Provinciale %	Riferimento Regionale %	Riferimento Nazionale %
Percentuale del FIS per gli insegnanti	70,02	70,7	70,9	72,8
Percentuale del FIS per gli ATA	29,98	29,4	29,2	27,3

3.5.b.2 Quota di insegnanti che percepisce il FIS

Istituto:RMIC8CW00P % - Quota di insegnanti che percepisce il FIS				
opzione	Situazione della scuola: RMIC8CW00P %	Riferimento Provinciale %	Riferimento Regionale %	Riferimento Nazionale %
Percentuale di insegnanti che usufruisce del FIS (rispetto al totale degli insegnanti)	56,72	69,2	71	70,4

3.5.b.3 Quota di personale ATA che percepisce il FIS

Istituto:RMIC8CW00P % - Quota di personale ATA che percepisce il FIS				
opzione	Situazione della scuola: RMIC8CW00P %	Riferimento Provinciale %	Riferimento Regionale %	Riferimento Nazionale %
Percentuale di personale ATA che usufruisce del FIS (rispetto al totale degli ATA)	93,33	84,7	83,5	82,7

3.5.b.4 Insegnanti che percepiscono piu' di 500€ di FIS

Istituto:RMIC8CW00P % - Insegnanti che percepiscono piu' di 500€ di FIS				
opzione	Situazione della scuola: RMIC8CW00P %	Riferimento Provinciale %	Riferimento Regionale %	Riferimento Nazionale %
Percentuale insegnanti che percepisce più di 500€ (rispetto al totale degli insegnanti che usufruisce del FIS)	26,32	15,9	17,2	22,8

3.5.b.5 Personale ATA che percepisce piu' di 500€ di FIS

Istituto:RMIC8CW00P % - Personale ATA che percepisce piu' di 500€ di FIS				
opzione	Situazione della scuola: RMIC8CW00P %	Riferimento Provinciale %	Riferimento Regionale %	Riferimento Nazionale %
Percentuale ATA che percepisce più di 500€ (rispetto al totale del personale ATA che usufruisce del FIS)	7,14	32,5	34,2	34,9

3.5.c Processi decisionali

3.5.c.2 Modi dei processi decisionali - Scegliere le attivita' per ampliare l'offerta formativa

Istituto:RMIC8CW00P - Modi dei processi decisionali - Scegliere le attivita' per ampliare l'offerta formativa				
opzione	Situazione della scuola: RMIC8CW00P	Riferimento Provinciale %	Riferimento Regionale %	Riferimento Nazionale %
Collegio dei docenti	Si	91	92,3	90,5
Consiglio di istituto	No	31,8	29,2	18,9
Consigli di classe/interclasse	Si	22,8	25,6	34,3
Il Dirigente scolastico	No	11,7	12,1	12,8
Lo staff del Dirigente scolastico	No	9	8,5	10,6
Un gruppo di lavoro, dipartimento o commissione	No	16,7	15,2	14,8
I singoli insegnanti	No	6,5	5,4	7,2

3.5.c.2 Modi dei processi decisionali - Definire l'articolazione oraria

Istituto:RMIC8CW00P - Modi dei processi decisionali - Definire l'articolazione oraria				
opzione	Situazione della scuola: RMIC8CW00P	Riferimento Provinciale %	Riferimento Regionale %	Riferimento Nazionale %
Collegio dei docenti	Si	71	73,1	71,4
Consiglio di istituto	Si	54,9	58,1	62
Consigli di classe/interclasse	No	2,2	2,3	3,1
Il Dirigente scolastico	No	34	31,3	29
Lo staff del Dirigente scolastico	No	13,6	12,5	10,6
Un gruppo di lavoro, dipartimento o commissione	No	8,6	9,2	10
I singoli insegnanti	No	0	0	0,6

3.5.c.2 Modi dei processi decisionali - Scegliere le modalita' di lavoro degli studenti

Istituto:RMIC8CW00P - Modi dei processi decisionali - Scegliere le modalita' di lavoro degli studenti				
opzione	Situazione della scuola: RMIC8CW00P	Riferimento Provinciale %	Riferimento Regionale %	Riferimento Nazionale %
Collegio dei docenti	Si	55,9	57,7	51,3
Consiglio di istituto	No	0,3	0,8	1,3
Consigli di classe/interclasse	Si	71,9	71,7	70,8
Il Dirigente scolastico	No	5,9	5,4	5,9
Lo staff del Dirigente scolastico	No	1,5	1,3	2,6
Un gruppo di lavoro, dipartimento o commissione	No	13,3	15,6	12,6
I singoli insegnanti	No	36,7	33,1	36,7

3.5.c.2 Modi dei processi decisionali - Progettare i contenuti del curricolo

Istituto:RMIC8CW00P - Modi dei processi decisionali - Progettare i contenuti del curricolo				
opzione	Situazione della scuola: RMIC8CW00P	Riferimento Provinciale %	Riferimento Regionale %	Riferimento Nazionale %
Collegio dei docenti	Si	63,6	63,1	59,9
Consiglio di istituto	No	1,2	1	0,6
Consigli di classe/interclasse	Si	33	30,4	32
Il Dirigente scolastico	No	4,9	5,6	5,6
Lo staff del Dirigente scolastico	No	2,8	3,3	4
Un gruppo di lavoro, dipartimento o commissione	No	63,6	66,5	65,3
I singoli insegnanti	No	13,9	14,2	15,1

3.5.c.2 Modi dei processi decisionali - Stabilire l'impostazione della valutazione degli studenti

Istituto:RMIC8CW00P - Modi dei processi decisionali - Stabilire l'impostazione della valutazione degli studenti				
opzione	Situazione della scuola: RMIC8CW00P	Riferimento Provinciale %	Riferimento Regionale %	Riferimento Nazionale %
Collegio dei docenti	Si	90,1	90,8	89,9
Consiglio di istituto	No	1,9	1,7	1,3
Consigli di classe/interclasse	Si	38,6	35,8	35,9
Il Dirigente scolastico	No	10,8	10,4	13,2
Lo staff del Dirigente scolastico	No	0,9	1,9	4,6
Un gruppo di lavoro, dipartimento o commissione	No	43,2	43,3	35,3
I singoli insegnanti	No	4	3,3	4,1

3.5.c.2 Modi dei processi decisionali - Definire i criteri per la formazione delle classi

Istituto:RMIC8CW00P - Modi dei processi decisionali - Definire i criteri per la formazione delle classi				
opzione	Situazione della scuola: RMIC8CW00P	Riferimento Provinciale %	Riferimento Regionale %	Riferimento Nazionale %
Collegio dei docenti	Si	80,2	80,6	77,3
Consiglio di istituto	Si	67	65,8	67,3
Consigli di classe/interclasse	No	2,8	2,7	2
Il Dirigente scolastico	No	19,4	20,2	21
Lo staff del Dirigente scolastico	No	4,9	4,4	5,4
Un gruppo di lavoro, dipartimento o commissione	No	15,7	15	14,7
I singoli insegnanti	No	0,3	0,2	0,1

3.5.c.2 Modi dei processi decisionali - Individuare come ripartire i fondi del bilancio scolastico

Istituto:RMIC8CW00P - Modi dei processi decisionali - Individuare come ripartire i fondi del bilancio scolastico				
opzione	Situazione della scuola: RMIC8CW00P	Riferimento Provinciale %	Riferimento Regionale %	Riferimento Nazionale %
Collegio dei docenti	No	24,4	25,8	24,1
Consiglio di istituto	Si	59,6	58,8	59,9
Consigli di classe/interclasse	Si	0,9	0,6	0,7
Il Dirigente scolastico	No	79,3	76	72,3
Lo staff del Dirigente scolastico	No	17,6	19,6	25,3
Un gruppo di lavoro, dipartimento o commissione	No	3,7	2,9	3,5
I singoli insegnanti	No	0	0	0

3.5.c.2 Modi dei processi decisionali - Coordinare l'elaborazione dei metodi didattici

Istituto:RMIC8CW00P - Modi dei processi decisionali - Coordinare l'elaborazione dei metodi didattici				
opzione	Situazione della scuola: RMIC8CW00P	Riferimento Provinciale %	Riferimento Regionale %	Riferimento Nazionale %
Collegio dei docenti	No	37	35	34
Consiglio di istituto	No	0	0,2	0,6
Consigli di classe/interclasse	Si	47,2	45,8	41,5
Il Dirigente scolastico	No	16,7	19,8	22,5
Lo staff del Dirigente scolastico	No	12,3	13,3	14,6
Un gruppo di lavoro, dipartimento o commissione	No	40,1	40,8	42,1
I singoli insegnanti	Si	22,2	20,4	18,3

3.5.c.2 Modi dei processi decisionali - Scegliere gli argomenti per l'aggiornamento degli insegnanti

Istituto:RMIC8CW00P - Modi dei processi decisionali - Scegliere gli argomenti per l'aggiornamento degli insegnanti				
opzione	Situazione della scuola: RMIC8CW00P	Riferimento Provinciale %	Riferimento Regionale %	Riferimento Nazionale %
Collegio dei docenti	Si	91,4	91	90,5
Consiglio di istituto	No	3,4	2,7	1,3
Consigli di classe/interclasse	Si	4,3	4,2	3,4
Il Dirigente scolastico	No	43,8	43,8	42,8
Lo staff del Dirigente scolastico	No	17	17,1	21,7
Un gruppo di lavoro, dipartimento o commissione	No	13,6	14	14,5
I singoli insegnanti	No	8	7,9	7,4

3.5.d Impatto delle assenze degli insegnanti sull'organizzazione

3.5.d.1234 Impatto delle assenze degli insegnanti sull'organizzazione-PRIMARIA

Istituto:RMIC8CW00P % - Impatto delle assenze degli insegnanti sull'organizzazione-PRIMARIA				
opzione	Situazione della scuola: RMIC8CW00P %	Riferimento Provinciale %	Riferimento Regionale %	Riferimento Nazionale %
Percentuale di ore di supplenza svolte dagli insegnanti esterni	14,29	56,9	56,3	55,6
Percentuale di ore di supplenza retribuite svolte dagli insegnanti interni	1,3	2,5	2,2	2,6
Percentuale di ore di supplenza non retribuite svolte dagli insegnanti interni	n.d.	16,8	19,9	24,3
Percentuale di ore non coperte	84,42	24,6	22,5	18,5

3.5.d.1234 Impatto delle assenze degli insegnanti sull'organizzazione-SECONDARIA

Istituto:RMIC8CW00P % - Impatto delle assenze degli insegnanti sull'organizzazione-SECONDARIA				
opzione	Situazione della scuola: RMIC8CW00P %	Riferimento Provinciale %	Riferimento Regionale %	Riferimento Nazionale %
Percentuale di ore di supplenza svolte dagli insegnanti esterni	33,83	37,1	36,5	40,1
Percentuale di ore di supplenza retribuite svolte dagli insegnanti interni	1,13	6,8	7,9	8,8
Percentuale di ore di supplenza non retribuite svolte dagli insegnanti interni	3,01	19,5	24,7	29,6
Percentuale di ore non coperte	62,03	38,5	33,3	23,6

Domande Guida

C'e' una chiara divisione dei compiti (o delle aree di attivita') tra i docenti con incarichi di responsabilita'?

C'e' una chiara divisione dei compiti (o delle aree di attivita') tra il personale ATA?

Punti di Forza (Digitare al max 1500 caratteri)	Punti di Debolezza (Digitare al max 1500 caratteri)
<p>I compiti e le aree di attività per il personale docente sono chiaramente definite nel collegio docenti e formalizzate nelle lettere d'incarico. L'individuazione delle funzioni in seno al collegio risulta calibrata sulle necessità individuate nel POF/PTOF, sia nelle aree di intervento che nel numero. Per rendere più efficace e diffuso l'operato delle FFSS il collegio ha deciso di attribuire le stesse mansioni a più docenti. La ripartizione del FIS tra insegnanti e personale ATA risulta in linea con la percentuale locale e nazionale. Il dato dell'accesso al FIS del personale docente appare inferiore rispetto alla percentuale locale e nazionale, ma non tiene conto del fatto che sono state prestate ore eccedenti e quindi retribuite, per la sostituzione di colleghi assenti per supplenze brevi (il dato non era disponibile nel questionario scuola). L'allocazione delle risorse finanziarie all'interno del Programma Annuale è coerente con le scelte definite nel POF. Emerge dal questionario scuola una concentrazione dei processi decisionali nel collegio dei docenti, da imputare al fatto che le risposte non potevano essere più di due. In realtà nei luoghi e i modi in cui si discutono e scelgono i processi decisionali sono il collegio dei docenti, il consiglio di istituto, i consigli di classe e di interclassi, il Dirigente Scolastico e le commissioni.</p>	<p>La riduzione delle risorse del Fondo per il MOF e di conseguenza la non disponibilità a svolgere incarichi aggiuntivi da parte di molti docenti ha portato a concentrare alcune attività negli incarichi delle Funzioni strumentali, ruoli ritenuti più strategici ricoperti da docenti designati direttamente dal collegio docenti.</p> <p>Per il personale ATA la progressiva riduzione di organico e la richiesta di progetti di ampliamento dell'offerta formativa con corsi extracurricolari pomeridiani, ha determinato una redistribuzione del lavoro aggiuntivo su tutte le unità. Sarebbe opportuno aumentare le riunioni di staff per un confronto periodico, possibilmente mensile, delle funzioni strumentali.</p>

Subarea: Gestione delle risorse economiche

3.5.e Progetti realizzati

3.5.e.1 Ampiezza dell'offerta dei progetti

Istituto:RMIC8CW00P - Ampiezza dell'offerta dei progetti				
opzione	Situazione della scuola: RMIC8CW00P	Riferimento Provinciale	Riferimento Regionale	Riferimento Nazionale
Ampiezza dell'offerta dei progetti	3	9,6	9,66	10,39

3.5.e.2 Indice di frammentazione dei progetti

Istituto:RMIC8CW00P - Indice di frammentazione dei progetti				
opzione	Situazione della scuola: RMIC8CW00P	Riferimento Provinciale	Riferimento Regionale	Riferimento Nazionale
Indice di frammentazione dei progetti - spesa media per progetto (in euro)	7936,00	10851,3	10010,4	7851,74

3.5.e.3 Indice di spesa dei progetti per alunno

Istituto:RMIC8CW00P - Indice di spesa dei progetti per alunno				
opzione	Situazione della scuola: RMIC8CW00P	Riferimento Provinciale	Riferimento Regionale	Riferimento Nazionale
Indice di spesa per progetti per alunno (in euro)	35,43	104,19	104,9	84,12

3.5.e.4 Indice di spesa per la retribuzione del personale nei progetti

Istituto:RMIC8CW00P % - Indice di spesa per la retribuzione del personale nei progetti				
opzione	Situazione della scuola: RMIC8CW00P %	Riferimento Provinciale %	Riferimento Regionale %	Riferimento Nazionale %
Indice di spesa per la retribuzione del personale nei progetti	,97	15,25	14,28	16,87

3.5.f Progetti prioritari

3.5.f.1 Tipologia relativa dei progetti

Istituto:RMIC8CW00P - Tipologia relativa dei progetti				
opzione	Situazione della scuola: RMIC8CW00P	Riferimento Provinciale (% scuole che ha realizzato progetti per argomento)	Riferimento Regionale (% scuole che ha realizzato progetti per argomento)	Riferimento Nazionale (% scuole che ha realizzato progetti per argomento)
Formazione e aggiornamento del personale	0	14,5	15,2	15,5
Abilita' linguistiche/lettura/biblioteca	0	11,4	13,3	13,3
Abilita' logico-matematiche e scientifiche	0	11,1	8,8	9,4
Prevenzione del disagio - inclusione	0	51,5	47,5	48,5
Lingue straniere	1	40,7	41,3	28,4
Tecnologie informatiche (TIC)	0	12,3	11,3	11,6
Attivita' artistico-espressive	0	34,9	36,3	36,6
Educazione alla convivenza civile	0	22,2	22,9	27,3
Sport	1	17,6	17,1	20,6
Orientamento - accoglienza - continuita'	0	18,2	16,3	14,9
Progetto trasversale d'istituto	0	18,5	20,2	17
Altri argomenti	0	16,4	19,2	17,2

3.5.f.2 Durata media dei progetti

Istituto:RMIC8CW00P - Durata media dei progetti				
opzione	Situazione della scuola: RMIC8CW00P	Riferimento Provinciale	Riferimento Regionale	Riferimento Nazionale
Durata media dei progetti (in anni)	2,00	2,8	2,8	2,6

3.5.f.3 Indice di concentrazione della spesa per i progetti

Istituto:RMIC8CW00P % - Indice di concentrazione della spesa per i progetti				
opzione	Situazione della scuola: RMIC8CW00P %	Riferimento Provinciale %	Riferimento Regionale %	Riferimento Nazionale %
Indice di concentrazione della spesa per i progetti - percentuale di spesa per i 3 progetti più importanti	54,78	36,2	36,8	39,7

3.5.f.4 Importanza relativa dei progetti

Istituto:RMIC8CW00P - Importanza relativa dei progetti	
	Situazione della scuola: RMIC8CW00P
Progetto 1	potenziamento competenze linguistiche nelle lingue straniere
Progetto 2	creazione di momenti di aggregazione ed educazione alla cittadinanza
Progetto 3	

3.5.f.5 Coinvolgimento relativo nei progetti

Coinvolgimento relativo nei progetti				
		Riferimento Provinciale %	Riferimento Regionale %	Riferimento Nazionale %
Validi	Nessun coinvolgimento	22,8	21	25,1
	Basso coinvolgimento	22,2	23,3	18,3
	Alto coinvolgimento	54,9	55,6	56,6
Situazione della scuola: RMIC8CW00P		Alto coinvolgimento		


Domande Guida

Quale coerenza tra le scelte educative adottate (es. Piano dell'Offerta Formativa) e l'allocazione delle risorse economiche (es. programma annuale)?

Le spese per i progetti si concentrano sulle tematiche ritenute prioritarie dalla scuola?

Punti di Forza (Digitare al max 1500 caratteri)	Punti di Debolezza (Digitare al max 1500 caratteri)
<p>L'allocazione delle risorse finanziarie all'interno del Programma Annuale è coerente con le scelte definite nel POF, nelle priorità di miglioramento esiti formativi.</p> <p>I progetti prioritari su cui la scuola ha investito le risorse sono stati 3 e non due come risulta per errore nel questionario scuola: 1) progetto potenziamento lingue, 2) corsi di potenziamento/recupero e benessere degli alunni, gratuiti per gli studenti, 3) implementazione risorse tecnologiche e innovazione.</p> <p>Si è percepita un'attiva partecipazione dei genitori.</p> <p>La coerenza tra la progettualità della scuola ha fatto sì che alcune scelte didattiche e progettuali vengano riproposte annualmente, soprattutto nella scuola Secondaria dell'Istituto.</p> <p>Alla luce dell'ingresso di figure di potenziamento nella scuola, le risorse economiche impegnate per il raggiungimento di obiettivi giudicati prioritari sono state inferiori ma diversi sono stati i progetti che sono stati coerenti con le tematiche ritenute prioritarie dalla scuola.</p>	<p>Bisogna adoperarsi affinché la ricchezza delle proposte non si traduca in una eccessiva parcellizzazione delle attività e progetti che faccia venir meno la coerenza/continuità tra i diversi progetti del POF e la missione della scuola e le priorità strategiche in esso esplicitate.</p> <p>Da potenziare nella qualità e quantità anche la progettazione/realizzazione di progetti in continuità tra primaria e secondaria. Bisognerà, anche, favorire un più rigoroso controllo in itinere delle attività progettuali, anche con misurazione del gradimento da parte delle famiglie.</p>

Rubrica di valutazione e Motivazione del giudizio assegnato

Rubrica di Valutazione	
Criterio di qualità: La scuola individua le prioritari da raggiungere e le persegue dotandosi di sistemi di controllo e monitoraggio, individuando ruoli di responsabilita' e compiti per il personale, convogliando le risorse economiche sulle azioni ritenute prioritari.	Situazione della scuola
La missione della scuola e le prioritari non sono state definite oppure sono state definite in modo vago. Non sono presenti forme di controllo o monitoraggio delle azioni. La definizione delle responsabilita' e dei compiti tra le diverse componenti scolastiche e' poco chiara o non e' funzionale all'organizzazione delle attivita'. Le risorse economiche e materiali sono sottoutilizzate, oppure sono disperse nella realizzazione di molteplici attivita' e non sono indirizzate al raggiungimento degli obiettivi prioritari.	1 - Molto critica
	2 -
La scuola ha definito la missione e le prioritari, anche se la loro condivisione nella comunita' scolastica e con le famiglie e il territorio e' da migliorare. Il controllo e il monitoraggio delle azioni sono attuati in modo non strutturato. e' presente una definizione delle responsabilita' e dei compiti tra le diverse componenti scolastiche, anche se non tutti i compiti sono chiari e funzionali all'organizzazione delle attivita'. Le risorse economiche e materiali sono convogliate solo parzialmente nel perseguimento degli obiettivi prioritari dell'istituto.	3 - Con qualche criticita'
	4 -
La scuola ha definito la missione e le prioritari; queste sono condivise nella comunita' scolastica, con le famiglie e il territorio. La scuola utilizza forme di controllo strategico o monitoraggio dell'azione. Responsabilita' e compiti delle diverse componenti scolastiche sono individuati chiaramente. Una buona parte delle risorse economiche e' impiegata per il raggiungimento degli obiettivi prioritari della scuola. La scuola e' impegnata a raccogliere finanziamenti aggiuntivi oltre quelli provenienti dal MIUR.	 5 - Positiva
	6 -
La scuola ha definito la missione e le prioritari e queste sono condivise nella comunita' scolastica, con le famiglie e il territorio. Per raggiungere tali prioritari la scuola ha individuato una serie di strategie e azioni. La scuola utilizza forme di controllo strategico o di monitoraggio dell'azione, che permettono di riorientare le strategie e riprogettare le azioni. Responsabilita' e compiti sono individuati chiaramente e sono funzionali alle attivita' e alle prioritari. Le risorse economiche e materiali della scuola sono sfruttate al meglio e sono convogliate nella realizzazione delle prioritari. La scuola e' impegnata a raccogliere finanziamenti aggiuntivi oltre quelli provenienti dal MIUR e li investe per il perseguimento della propria missione.	7 - Eccellente

Motivazione del giudizio assegnato

La scuola ha definito la missione e le prioritari; queste sono condivise nella comunita' scolastica, con le famiglie e il territorio. La scuola deve migliorare le forme di controllo strategico o monitoraggio dell'azione. Responsabilita' e compiti delle diverse componenti scolastiche sono individuati chiaramente e comunicati a tutti. La scuola e' impegnata a raccogliere finanziamenti aggiuntivi oltre quelli provenienti dal MIUR attraverso attivita' di diretto coinvolgimento delle famiglie ed enti privati.

3B.6 Sviluppo e valorizzazione delle risorse umane

Subarea: Formazione

3.6.a Offerta di formazione per gli insegnanti

3.6.a.1 Ampiezza dell'offerta di formazione per gli insegnanti

Istituto:RMIC8CW00P - Ampiezza dell'offerta di formazione per gli insegnanti				
opzione	Situazione della scuola: RMIC8CW00P	Riferimento Provinciale	Riferimento Regionale	Riferimento Nazionale
Numero di progetti di formazione per gli insegnanti	3	2,2	2,2	2,3

3.6.a.2 Tipologia degli argomenti della formazione

Istituto:RMIC8CW00P - Tipologia degli argomenti della formazione				
opzione	Situazione della scuola: RMIC8CW00P	Riferimento Provinciale (% scuole che ha realizzato progetti per argomento)	Riferimento Regionale (% scuole che ha realizzato progetti per argomento)	Riferimento Nazionale (% scuole che ha realizzato progetti per argomento)
Curricolo e discipline	0	15,4	14,2	21,7
Temi multidisciplinari	0	4,3	4,2	6
Metodologia - Didattica generale	0	14,8	14,2	15,3
Valutazione degli apprendimenti, certificazione delle competenze, valutazione interna - autovalutazione	0	5,6	5,8	5,6
Tecnologie informatiche e loro applicazione all'attivit� didattica	1	22,8	24	21,1
Aspetti normativi e ordinamenti scolastici	0	46,6	49,2	46
Inclusione studenti con disabilit�	1	21,9	20,8	16,5
Inclusione studenti con cittadinanza non italiana	0	4,3	3,8	2,2
Orientamento	0	1,9	1,3	1,2
Altro	1	9	7,5	9,8

3.6.a.3 Insegnanti coinvolti nella formazione

Istituto:RMIC8CW00P % - Insegnanti coinvolti nella formazione				
opzione	Situazione della scuola: RMIC8CW00P %	Riferimento Provinciale %	Riferimento Regionale %	Riferimento Nazionale %
Percentuale media di insegnanti coinvolti nei progetti di formazione o aggiornamento attivati	30,85	31,8	33,7	34,1

3.6.a.4 Spesa media per insegnante per la formazione

Istituto:RMIC8CW00P - Spesa media per insegnante per la formazione				
opzione	Situazione della scuola: RMIC8CW00P	Riferimento Provinciale	Riferimento Regionale	Riferimento Nazionale
Spesa media per insegnante per progetti di formazione (in euro)	11,94	42,7	37	36,8

3.6.a.5 Numero medio di ore di formazione per insegnante

Istituto:RMIC8CW00P - Numero medio di ore di formazione per insegnante				
opzione	Situazione della scuola: RMIC8CW00P	Riferimento Provinciale	Riferimento Regionale	Riferimento Nazionale
Numero medio di ore di formazione per insegnante	0,81	0,4	0,5	0,5

Domande Guida

La scuola raccoglie le esigenze formative dei docenti e del personale ATA?

Quali temi per la formazione la scuola promuove e perché (es. curriculum e competenze, bisogni educativi speciali, tecnologie didattiche, ecc.)?

Qual è la qualità delle iniziative di formazione promosse dalla scuola?

Quali ricadute hanno le iniziative di formazione nell'attività ordinaria della scuola?

Punti di Forza (Digitare al max 1500 caratteri)

La scuola nei limiti delle proprie risorse disponibili ha progettato piccoli percorsi formativi e si impegna a raccogliere le richieste dei docenti e del personale ATA e a venire incontro ai bisogni formativi espressi dal Collegio. I temi ai quali il Collegio è stato maggiormente sensibile sono stati quelli relativi all'area dell'uso delle nuove tecnologie e quelle dell'inclusione e dei BES. L'attività ordinaria e la sensibilizzazione a tali tematiche della scuola sono migliorate notevolmente in questi ambiti. Durante l'a.s. sono stati organizzati 3 corsi di autoformazione con risorse interne, che hanno avuto un feedback positivo: sull'uso del power point, sul cooperative learning e sulla didattica per competenze. Il personale Ata ha partecipato ad attività di aggiornamento e formazione organizzate dal MIUR e da enti accreditati.

Punti di Debolezza (Digitare al max 1500 caratteri)

Quest'anno con la "carta del docente" prevista dalla L.107/2015 è aumentato il numero dei docenti che hanno fruito di corsi di formazione; il dato quindi del questionario di autovalutazione compilato nel 2015 non è aggiornato alla situazione attuale. Certamente un obiettivo è implementare la partecipazione del personale alle iniziative di formazione. Per i docenti della scuola primaria in particolare la formazione/autoformazione necessaria riguarda le nuove tecnologie anche per l'uso del registro elettronico; per il personale ATA (assistenti amministrativi) prioritario l'aggiornamento per la digitalizzazione e segreteria digitale. Oltre alla formazione nel campo della tecnologia, sarebbe necessario proporre corsi di aggiornamento su tematiche inerenti la progettazione per competenze (come da indicazioni Miur), la predisposizione di compiti di realtà e la relativa valutazione

Subarea: Valorizzazione delle competenze**Domande Guida**

La scuola raccoglie le competenze del personale (es. curriculum, esperienze formative, corsi frequentati)?

Come sono valorizzate le risorse umane?

La scuola utilizza il curriculum o le esperienze formative fatte dai docenti per una migliore gestione delle risorse umane (es. assegnazione di incarichi, suddivisione del personale)?

Punti di Forza (Digitare al max 1500 caratteri)

La scuola ha rilevato, attraverso le dirette indicazioni che gli insegnanti hanno fornito in questionari specifici, il possesso di varie competenze. Si promuove la partecipazione alle candidature per i vari ruoli e compiti. L'assegnazione degli incarichi tiene conto dei curricula dei candidati. Il dirigente definisce chiaramente i compiti e le mansioni previste negli incarichi esplicitandoli nelle lettere d'incarico, lasciando libertà di decisione e azione. Riconosce in seno al collegio le prestazioni svolte e i risultati conseguiti dai docenti impegnati. Quest'anno due docenti dell'Istituto hanno realizzato due seminari di autoformazione dedicati all'Apprendimento Cooperativo e alla Didattica per Competenze

Punti di Debolezza (Digitare al max 1500 caratteri)

Per implementare la circolarità delle competenze interne si prevede di progettare alcuni prossimi interventi formativi, tenuti da personale della scuola.

Subarea: Collaborazione tra insegnanti

3.6.b Gruppi di lavoro degli insegnanti

3.6.b.1 Tipologia degli argomenti dei gruppi di lavoro

Istituto:RMIC8CW00P - Tipologia degli argomenti dei gruppi di lavoro				
opzione	Situazione della scuola: RMIC8CW00P	Riferimento Provinciale (% scuole che ha attivato gruppi per argomento)	Riferimento Regionale (% scuole che ha attivato gruppi per argomento)	Riferimento Nazionale (% scuole che ha attivato gruppi per argomento)
Criteri comuni per la valutazione degli studenti	No	61,1	60,4	53,5
Curricolo verticale	Si	63,3	62,3	61,1
Competenze in ingresso e in uscita	No	56,8	55	48,9
Accoglienza	Si	65,7	63,8	60,5
Orientamento	Si	77,5	76	71,1
Raccordo con il territorio	Si	67,9	65,8	65
Piano dell'offerta formativa	No	84,3	84,8	84,7
Temi disciplinari	No	25,9	25,2	29,9
Temi multidisciplinari	No	24,4	25,6	29,3
Continuita'	Si	88,9	87,7	81,7
Inclusione	Si	92,3	90,8	90,3

3.6.b.2 Varieta' degli argomenti per i quali e' stato attivato un gruppo di lavoro

Varieta' degli argomenti per i quali e' stato attivato un gruppo di lavoro				
		Riferimento Provinciale %	Riferimento Regionale %	Riferimento Nazionale %
Validi	Nessun gruppo di lavoro indicato	4,9	4,8	4,3
	Bassa varieta' (fino a 3 argomenti)	7,4	8,3	10,2
	Media varieta' (da 4 a 6 argomenti)	24,1	26,3	28,4
	Alta varieta' (più di 6 argomenti)	63,6	60,6	57,1
Situazione della scuola: RMIC8CW00P	Media varieta' (da 4 a 6 argomenti)			

3.6.b.3 Partecipazione degli insegnanti a gruppi di lavoro

Istituto:RMIC8CW00P % - Partecipazione degli insegnanti a gruppi di lavoro				
opzione	Situazione della scuola: RMIC8CW00P %	Riferimento Provinciale (% scuole che ha attivato gruppi per argomento)	Riferimento Regionale (% scuole che ha attivato gruppi per argomento)	Riferimento Nazionale (% scuole che ha attivato gruppi per argomento)
Criteria comuni per la valutazione degli studenti	0	5,4	6	6,9
Curricolo verticale	12	6,5	7,7	9,9
Competenze in ingresso ed in uscita	0	5,9	6,5	6,6
Accoglienza	12	5,1	5,5	7
Orientamento	1	3	3,4	4,4
Raccordo con il territorio	3	2,8	3,1	4,7
Piano dell'offerta formativa	0	4,8	5,5	7
Temi disciplinari	0	3	3	5
Temi multidisciplinari	0	2,8	3,2	4,1
Continuita'	3	6,9	7,9	9,4
Inclusione	6	6,5	7,5	11,2

Domande Guida

La scuola incentiva la partecipazione dei docenti a gruppi di lavoro? Su quali tematiche? Con quali modalita' organizzative (es. Dipartimenti, gruppi di docenti per classi parallele, gruppi spontanei, ecc.)?


I gruppi di lavoro composti da insegnanti producono materiali o esiti utili alla scuola?

La scuola mette a disposizione dei docenti spazi per la condivisione di strumenti e materiali didattici?

La condivisione di strumenti e materiali tra i docenti e' ritenuta adeguata?

Punti di Forza (Digitare al max 1500 caratteri)	Punti di Debolezza (Digitare al max 1500 caratteri)
<p>La scuola pianifica una serie cadenzata di incontri di dipartimenti, di interclasse, di consigli di classe per il confronto tra docenti nella progettazione didattico-educativa. Il primo obiettivo è quello della condivisione delle esperienze, in seconda istanza quello della costruzione di un curricolo didattico e pedagogico coerente che costituisca un continuum di esperienze e di strategie. I materiali raccolti e organizzati sono stati poi presentati al collegio e contribuiscono a creare il curricolo di istituto.</p> <p>Tutti i Dipartimenti disciplinari, sia della scuola primaria che secondaria, hanno predisposto e pianificato prove iniziali, intermedie e finali comuni per classi parallele, declinando obiettivi didattici, indicatori per la correzione e criteri di valutazione. Gli esiti di queste prove, tabulati e presentati ai collegi docenti, nonchè messi a disposizione dei docenti, costituiscono un'occasione di confronto e riflessione.</p>	<p>Gli incontri tra docenti andranno intensificati nell'anno scolastico successivo e si propone che le programmazioni settimanali della scuola Primaria avvengano per interclasse.</p> <p>Quest'anno sono stati insufficienti gli incontri di dipartimenti tra docenti di primaria e secondaria raggruppati per ambiti disciplinari, nell'ottica della continuità verticale</p> <p>Nella scuola secondaria la condivisione di strumenti e materiali didattici è limitata e affidata ai rapporti personali tra pochi docenti: è necessario predisporre spazi appositamente dedicati, dove raccogliere materiali didattici di vario tipo ed esempi di buone pratiche, incentivando la condivisione e l'aiuto reciproco tra insegnanti</p>

Rubrica di valutazione e Motivazione del giudizio assegnato

Rubrica di Valutazione		
Criterio di qualità: La scuola valorizza le risorse professionali tenendo conto delle competenze per l'assegnazione degli incarichi, promuovendo percorsi formativi di qualità, incentivando la collaborazione tra pari.	Situazione della scuola	
La scuola non promuove iniziative di formazione per i docenti, oppure le iniziative attivate non sono in relazione ai bisogni formativi del personale o sono di scarsa qualità. Non sono presenti gruppi di lavoro composti da docenti, oppure i gruppi non producono esiti utili alla scuola. Non ci sono spazi per la condivisione di materiali didattici tra docenti. Lo scambio e il confronto professionale tra docenti è scarso.		1 - Molto critica
		2 -
La scuola promuove iniziative formative per i docenti. Le proposte formative sono di qualità sufficiente, anche se incontrano solo in parte i bisogni formativi dei docenti. Nella scuola sono presenti gruppi di lavoro composti da insegnanti, anche se la qualità dei materiali o degli esiti che producono è disomogenea/da migliorare. Sono presenti spazi per la condivisione di materiali didattici, anche se la varietà e qualità dei materiali è da incrementare. Lo scambio e il confronto professionale tra docenti è presente ma non diffuso (es. riguarda solo alcune sezioni, solo alcuni dipartimenti, ecc.).		3 - Con qualche criticità
		4 -
La scuola realizza iniziative formative per i docenti. Le proposte formative sono di buona qualità e rispondono ai bisogni formativi dei docenti. La scuola valorizza il personale tenendo conto, per l'assegnazione di alcuni incarichi, delle competenze possedute. Nella scuola sono presenti gruppi di lavoro composti da insegnanti, che producono materiali o esiti di buona qualità. Sono presenti spazi per il confronto professionale tra colleghi, e i materiali didattici a disposizione sono vari e di buona qualità. La scuola promuove lo scambio e il confronto tra docenti.		5 - Positiva
		6 -
La scuola rileva i bisogni formativi del personale e ne tiene conto per la definizione di iniziative formative. Queste sono di qualità elevata. La formazione ha avuto ricadute positive sulle attività scolastiche. La scuola valorizza il personale assegnando gli incarichi sulla base delle competenze possedute. Nella scuola sono presenti più gruppi di lavoro composti da insegnanti, che producono materiali/strumenti di qualità eccellente, utili per la comunità professionale. Sono presenti spazi per il confronto tra colleghi, i materiali didattici disponibili sono molto vari, compresi quelli prodotti dai docenti stessi che sono condivisi. La scuola promuove efficacemente lo scambio e il confronto tra docenti.		7 - Eccellente

Motivazione del giudizio assegnato

La scuola realizza iniziative formative per i docenti. Le proposte formative sono di buona qualità e rispondono ai bisogni formativi dei docenti. Ciò non sempre è seguito da una partecipazione adeguata. La scuola valorizza il personale tenendo conto, per l'assegnazione di alcuni incarichi, delle competenze possedute. Nella scuola sono presenti gruppi di lavoro composti da insegnanti, che producono materiali o esiti di buona qualità, anche se la condivisione di strumenti ed esperienze deve essere incoraggiata, soprattutto nella Scuola Secondaria. Sono presenti spazi adeguati per il confronto professionale tra colleghi. La scuola promuove lo scambio e il confronto tra docenti.

3B.7 Integrazione con il territorio e rapporti con le famiglie

Subarea: Collaborazione con il territorio

3.7.a Reti di scuole

3.7.a.1 Partecipazione a reti di scuole

Partecipazione a reti di scuole				
		Riferimento Provinciale %	Riferimento Regionale %	Riferimento Nazionale %
Validi	Nessuna partecipazione	14,8	17,5	12,5
	Bassa partecipazione (1-2 reti)	58,3	54,2	42,1
	Media partecipazione (3-4 reti)	23,8	23,5	28,7
	Alta partecipazione (5-6 reti)	3,1	4,8	16,7
Situazione della scuola: RMIC8CW00P		Bassa partecipazione (1 - 2 reti)		

3.7.a.2 Reti di cui la scuola e' capofila

Reti di cui la scuola e' capofila				
		Riferimento Provinciale %	Riferimento Regionale %	Riferimento Nazionale %
Validi	Mai capofila	72,1	72	63,8
	Capofila per una rete	19,9	19,9	25,7
	Capofila per più reti	8	8,1	10,6
	n.d.			
Situazione della scuola: RMIC8CW00P	Mai capofila			

3.7.a.3 Apertura delle reti ad enti o altri soggetti

Apertura delle reti ad enti o altri soggetti				
		Riferimento Provinciale %	Riferimento Regionale %	Riferimento Nazionale %
Validi	Nessuna apertura	34,8	29	20
	Bassa apertura	5,1	5,3	8,3
	Media apertura	11,2	13,1	14,7
	Alta apertura	48,9	52,5	57
	n.d.			
Situazione della scuola: RMIC8CW00P	Nessuna apertura			

3.7.a.4 Entrata principale di finanziamento delle reti

Istituto:RMIC8CW00P - Entrata principale di finanziamento delle reti				
opzione	Situazione della scuola: RMIC8CW00P	Riferimento Provinciale (% scuole che hanno attivato reti per soggetto finanziatore	Riferimento Regionale (% scuole che hanno attivato reti per soggetto finanziatore	Riferimento Nazionale (% scuole che hanno attivato reti per soggetto finanziatore
Stato	0	39,2	44,6	56
Regione	0	7,4	11	24,7
Altri enti locali o altre istituzioni pubbliche	0	13,9	14,2	18,7
Unione Europea	0	1,5	2,3	7
Contributi da privati	0	2,2	2,5	6,9
Scuole componenti la rete	1	57,7	48,3	44,3

3.7.a.5 Principale motivo di partecipazione alla rete

Istituto:RMIC8CW00P - Principale motivo di partecipazione alla rete				
opzione	Situazione della scuola: RMIC8CW00P	Riferimento Provinciale (% scuole che hanno attivato reti per motivo)	Riferimento Regionale (% scuole che hanno attivato reti per motivo)	Riferimento Nazionale (% scuole che hanno attivato reti per motivo)
Per fare economia di scala	0	13,3	15,4	24,9
Per accedere a dei finanziamenti	1	17,3	18,5	24
Per migliorare pratiche didattiche ed educative	0	56,8	59,2	74,2
Per migliorare pratiche valutative	0	7,7	6,5	10,1
Altro	0	27,8	22,3	21,1

3.7.a.6 Attività' prevalente svolta in rete

Istituto:RMIC8CW00P - Attività' prevalente svolta in rete				
opzione	Situazione della scuola: RMIC8CW00P	Riferimento Provinciale (% scuole che hanno attivato reti per attività)	Riferimento Regionale (% scuole che hanno attivato reti per attività)	Riferimento Nazionale (% scuole che hanno attivato reti per attività)
Curricolo e discipline	0	17,3	21,7	34,3
Temi multidisciplinari	0	30,2	24,6	25,6
Formazione e aggiornamento del personale	0	49,7	44,2	44,3
Metodologia - Didattica generale	0	8	10,2	16,7
Valutazione degli apprendimenti, certificazione delle competenze, valutazione interna - autovalutazione	1	9	7,3	9,7
Orientamento	0	3,4	5	12
Inclusione studenti con disabilità'	0	14,8	20	30,5
Inclusione studenti con cittadinanza non Italiana	0	6,5	7,7	20,2
Gestione servizi in comune	0	9,6	11,3	20,8
Eventi e manifestazioni	0	5,2	5,8	7,5

3.7.b Accordi formalizzati

3.7.b.1 Varieta' dei soggetti con cui la scuola stipula accordi

Varieta' dei soggetti con cui la scuola stipula accordi				
		Riferimento Provinciale %	Riferimento Regionale %	Riferimento Nazionale %
Validi	Nessun accordo	7,4	7,9	8,4
	Bassa varieta' (da 1 a 2)	20,1	22,7	21,4
	Medio - bassa varieta' (da 3 a 4)	47,5	47,1	48
	Medio - alta varieta' (da 6 a 8)	23,1	20,6	20,5
	Alta varieta' (piu' di 8)	1,9	1,7	1,7
Situazione della scuola: RMIC8CW00P	Bassa varieta' (da 1 a 2)			

3.7.b.2 Tipologia di soggetti con cui la scuola ha accordi

Istituto:RMIC8CW00P - Tipologia di soggetti con cui la scuola ha accordi				
opzione	Situazione della scuola: RMIC8CW00P	Riferimento Provinciale %	Riferimento Regionale %	Riferimento Nazionale %
Altre scuole	Si	25,3	25	29,9
Universita'	No	68,5	64,8	61,7
Enti di ricerca	No	10,5	9,2	6
Enti di formazione accreditati	No	22,2	21,5	20,5
Soggetti privati	No	20,7	20,6	25
Associazioni sportive	No	65,1	62,1	53,9
Altre associazioni o cooperative	No	64,2	60,4	57,6
Autonomie locali	No	53,1	53,3	60,8
ASL	No	45,1	42,9	45,4
Altri soggetti	No	21,3	17,3	16,6

3.7.c Raccordo scuola - territorio

3.7.c.1 Gruppi di lavoro composti da insegnanti e rappresentanti del territorio

Istituto:RMIC8CW00P - Gruppi di lavoro composti da insegnanti e rappresentanti del territorio				
opzione	Situazione della scuola: RMIC8CW00P	Riferimento Provinciale (% di scuole che ha attivato gruppi)	Riferimento Regionale (% di scuole che ha attivato gruppi)	Riferimento Nazionale (% di scuole che ha attivato gruppi)
Presenza di gruppi di lavoro composti da insegnanti e rappresentanti del territorio	Si	67,9	65,8	65

Domande Guida

Quali accordi di rete e collaborazioni con soggetti pubblici o privati ha la scuola? Per quali finalita'?

Qual e' la partecipazione della scuola nelle strutture di governo territoriale?

Quali ricadute ha la collaborazione con soggetti esterni sull'offerta formativa?

Qual e' la presenza nelle scuole del secondo ciclo di stage, di collegamenti o di inserimenti nel mondo del lavoro?

Punti di Forza (Digitare al max 1500 caratteri)	Punti di Debolezza (Digitare al max 1500 caratteri)
<p>La scuola da quando si è costituita come Istituto comprensivo e' impegnata a consolidare i rapporti con il territorio secondo il principio di sussidiarieta' ed e' ben inserita nel contesto territoriale. Come si evince dal POF, la scuola ha un accordo con una rete territoriale denominata "Scuole insieme" nell'ambito del quale si è svolto un incontro formativo sul Questionario di gradimento da proporre alle famiglie e agli alunni, al quale ha partecipato anche il nostro Istituto. La rete è aperta ad interlocutori istituzionali (Municipio, ASL) contrariamente a quanto si evince dal questionario, per errore materiale.</p> <p>La scuola partecipa a gruppi di lavoro con l'assessorato al Municipio, con la ASL RM C, con la Consulta per la Disabilità, per il miglioramento del benessere degli alunni Collabora con la Comunità di S. Egidio e il Municipio IX per il progetto di scolarizzazione degli alunni Rom. Ha sottoscritto accordi con le associazioni sportive Roma XII e KK Volley per le attività pomeridiane, collabora con un'associazione musicale per corsi pomeridiani per alunni e residenti, con la Bottega fantastica per servizi di prescuola, post scuola, teatro, con l'associazione Trust europe per l'erogazione di corsi di potenziamento linguistico e per il conseguimento delle certificazioni KET per gli alunni, con la FNGB per i corsi di bridge e con L'Associazione Lazio Scacchi per i corsi di scacchi.</p>	<p>La scuola non partecipa nella struttura di governo territoriale.</p>

Subarea: Coinvolgimento delle famiglie

3.7.e Partecipazione formale dei genitori

3.7.e.1 Votanti effettivi alle elezioni del Consiglio di Istituto

Istituto:RMIC8CW00P % - Votanti effettivi alle elezioni del Consiglio di Istituto				
opzione	Situazione della scuola: RMIC8CW00P %	Riferimento Provinciale %	Riferimento Regionale %	Riferimento Nazionale %
Percentuale di genitori votanti effettivi sul totale degli aventi diritto	28,09	20,7	21,1	23

3.7.f Partecipazione informale dei genitori

3.7.f.1 Partecipazione dei genitori agli incontri e alle attività della scuola

Partecipazione dei genitori agli incontri e alle attività della scuola				
		Riferimento Provinciale %	Riferimento Regionale %	Riferimento Nazionale %
Validi	Basso livello di partecipazione	4	3,6	3,3
	Medio - basso livello di partecipazione	23,4	22,1	24,3
	Medio - alto livello di partecipazione	62,2	60,6	59,2
	Alto livello di partecipazione	10,4	13,7	13,2
Situazione della scuola: RMIC8CW00P		Medio - alto livello di partecipazione		

3.7.g Partecipazione finanziaria dei genitori

3.7.g.1 Versamento dei contributi volontari da parte delle famiglie

Istituto:RMIC8CW00P - Versamento dei contributi volontari da parte delle famiglie				
opzione	Situazione della scuola: RMIC8CW00P	Riferimento Provinciale	Riferimento Regionale	Riferimento Nazionale
Contributo medio volontario per studente (in euro)	3,47	10,9	10,4	12,3

3.7.h Capacita' della scuola di coinvolgere i genitori

3.7.h.1 Azioni della scuola per coinvolgere i genitori

Azioni della scuola per coinvolgere i genitori				
		Riferimento Provinciale %	Riferimento Regionale %	Riferimento Nazionale %
Validi	Basso coinvolgimento	0	0	0
	Medio - basso coinvolgimento	14,5	12,5	12
	Medio - alto coinvolgimento	75	75,6	76,1
	Alto coinvolgimento	10,5	11,9	11,9
Situazione della scuola: RMIC8CW00P		Medio - alto coinvolgimento		

Domande Guida

In che modo le famiglie sono coinvolte nella definizione dell'offerta formativa?
Ci sono forme di collaborazione con i genitori per la realizzazione di interventi formativi?
La scuola coinvolge i genitori nella definizione del Regolamento d'istituto, del Patto di corresponsabilita' o di altri documenti rilevanti per la vita scolastica? La scuola realizza interventi o progetti rivolti ai genitori (es. corsi, conferenze)?
La scuola utilizza strumenti on-line per la comunicazione con le famiglie (es. registro elettronico)?

Punti di Forza (Digitare al max 1500 caratteri)	Punti di Debolezza (Digitare al max 1500 caratteri)
<p>Dall'analisi dei dati emerge un'alta partecipazione dei genitori sia alle elezioni per le votazioni degli organi collegiali sia agli incontri e alle attività proposte. Le famiglie hanno la possibilità di interagire facilmente e frequentemente con i propri rappresentanti nel consiglio di Istituto che si fanno portavoce delle proposte riguardanti l'offerta formativa. Più volte i genitori hanno offerto le proprie competenze per attività curriculari nelle classi di scuola primaria (progetto "Maestro per un giorno"), iniziative di cui la scuola ha volentieri usufruito. Ai genitori si è rivolto un incontro di formazione/informazione sulla tematica del cyber bullismo e un incontro sui disturbi specifici di apprendimento. Molteplici sono le occasioni di apertura per il coinvolgimento delle famiglie e apertura al territorio con manifestazioni ed eventi anche in collaborazione con associazioni. Sia nella scuola secondaria che nella scuola Primaria il registro elettronico on-line è già attivo e sono già state aperte alcune funzioni di consultazione per le famiglie. Il sito web costantemente aggiornato consente una comunicazione alle famiglie abbastanza puntuale.</p> <p>Già dal presente anno scolastico le famiglie, i docenti e gli alunni delle classi Quinte della Primaria e Terze della Secondaria hanno avuto la possibilità di compilare un questionario di gradimento sui servizi offerti dall'Istituto. E' stato elaborato e condiviso con tutte le famiglie il Patto di corresponsabilità educativa.</p>	<p>Il Regolamento di Istituto che già esiste necessita di una revisione: il consiglio d'istituto ha avviato questo processo attraverso una commissione mista docenti, genitori.</p> <p>Per quanto riguarda il registro elettronico si prevede di renderlo pienamente consultabile per le famiglie in tutte le funzioni per la scuola primaria</p> <p>Da implementare l'uso del sito web della scuola per migliorare la comunicazione.</p>

Rubrica di valutazione e Motivazione del giudizio assegnato

Rubrica di Valutazione	
Criterio di qualità: La scuola svolge un ruolo propositivo nella promozione di politiche formative territoriali e coinvolge le famiglie nella definizione dell'offerta formativa.	Situazione della scuola
La scuola non partecipa a reti e non ha collaborazioni con soggetti esterni, oppure le collaborazioni attivate non hanno una ricaduta per la scuola. La scuola (secondo ciclo) non attiva stage e collegamenti con il mondo del lavoro. La scuola non coinvolge i genitori nel progetto formativo oppure le modalita' di coinvolgimento adottate risultano non efficaci.	1 - Molto critica
	2 -
La scuola partecipa a reti e/o ha collaborazioni con soggetti esterni, anche se alcune di queste collaborazioni devono essere maggiormente integrate con la vita della scuola. La scuola (secondo ciclo) ha intrapreso percorsi per promuovere stage e inserimenti lavorativi ma in modo occasionale e non sistematico. La scuola coinvolge i genitori a partecipare alle sue iniziative, anche se sono da migliorare le modalita' di ascolto e collaborazione.	3 - Con qualche criticita'
	4 -
La scuola partecipa a reti e ha collaborazioni con soggetti esterni. Le collaborazioni attivate sono integrate in modo adeguato con l'offerta formativa. La scuola e' coinvolta in momenti di confronto con i soggetti presenti nel territorio per la promozione delle politiche formative. La scuola (secondo ciclo) propone stage e inserimenti lavorativi per gli studenti. La scuola coinvolge i genitori a partecipare alle sue iniziative, raccoglie le idee e i suggerimenti dei genitori.	5 - Positiva
	6 -
La scuola partecipa in modo attivo o coordina reti e ha collaborazioni diverse con soggetti esterni. Le collaborazioni attivate contribuiscono in modo significativo a migliorare la qualita' dell'offerta formativa. La scuola e' un punto di riferimento nel territorio per la promozione delle politiche formative. La scuola (secondo ciclo) ha integrato in modo organico nella propria offerta formativa esperienze di stage e inserimenti nel mondo del lavoro, anche con ricadute nella valutazione del percorso formativo degli studenti. La scuola dialoga con i genitori e utilizza le loro idee e suggerimenti per migliorare l'offerta formativa. Le famiglie partecipano in modo attivo alla vita della scuola e contribuiscono alla realizzazione di iniziative di vario tipo.	7 - Eccellente

Motivazione del giudizio assegnato
La scuola è coinvolta in momenti di confronto con i soggetti presenti nel territorio per la promozione delle politiche formative. Piuttosto alta risulta la collaborazione con i genitori, nell'organizzazione e nella realizzazione di iniziative di vario tipo con buona partecipazione. La componente genitori all'interno del CdI è doverosamente valorizzata nella definizione delle linee di indirizzo per l'offerta formativa nonché nell'attenzione verso i suggerimenti, le idee e le segnalazioni delle criticità da gestire e da risolvere.

5 Individuazione delle priorità

Priorità e Traguardi


ESITI DEGLI STUDENTI		DESCRIZIONE DELLA PRIORITA' (max 150 caratteri spazi inclusi)	DESCRIZIONE DEL TRAGUARDO (max 150 caratteri spazi inclusi)
✓	Risultati scolastici	Costruzione e realizzazione del curricolo verticale basato sulle competenze	Migliorare gli interventi didattici (anche quelli previsti nel PEI e nel PDP) e renderli coerenti all'interno della scuola e in continuità
✓	Risultati nelle prove standardizzate nazionali	Diminuzione della varianza tra classi come indicato dai parametri qui forniti	Ridurre la varianza nei risultati dei test tra classi a livello inferiore al 10%
	Competenze chiave e di cittadinanza		
	Risultati a distanza		

Motivare la scelta delle priorità sulla base dei risultati dell'autovalutazione (max 1500 caratteri spazi inclusi)

Le priorità qui indicate sono state scelte alla luce delle aree che necessitano di miglioramento, in particolare relativamente agli esiti degli studenti, anche in rapporto ai parametri indicati dalle prove nazionali che registrano una varianza tra le classi. E' necessario portare a sistema il controllo dei processi, attraverso monitoraggi e maggior condivisione tra docenti.

Obiettivi di processo

AREA DI PROCESSO		DESCRIZIONE DELL'OBIETTIVO DI PROCESSO (max 150 caratteri spazi inclusi)
✓	Curricolo, progettazione e valutazione	aumentare gli incontri dei dipartimenti tra i due ordini di scuola e organizzare nella primaria gli incontri di programmazione per interclasse
		progettazione e costruzione di prove autentiche per la valutazione delle competenze
		organizzare percorsi di formazione sulla didattica per competenze
		implementare i laboratori in tutti i plessi per favorire una didattica laboratoriale
	Ambiente di apprendimento	
	Inclusione e differenziazione	coinvolgere i docenti curricolari nel GLI e nelle attività/progetti di inclusione

		organizzazione percorsi formativi sulle tematiche dell'inclusione
		favorire lo scambio di materiali didattici ed esempi di buone pratiche tra i docenti
	Continuita' e orientamento	
	Orientamento strategico e organizzazione della scuola	
	Sviluppo e valorizzazione delle risorse umane	
	Integrazione con il territorio e rapporti con le famiglie	

Indicare in che modo gli obiettivi di processo possono contribuire al raggiungimento delle priorità (max 1500 caratteri spazi inclusi)

La costituzione di un curriculum comune e una più stretta collaborazione nei dipartimenti disciplinari favorisce la visione di obiettivi comuni e la condivisione di pratiche didattiche. Inoltre il confronto tra docenti sollecita lo spirito critico nei riguardi della propria azione didattica. I gruppi di auto-formazione secondo le strategie della peer-education favoriscono lo scambio delle esperienze educative e didattiche, permettono la valorizzazione delle competenze degli insegnanti e creano un proficuo ambiente di ricerca-azione.